



中国石油天然气股份有限公司
PetroChina Company Limited

2021年三季度业绩报告

2021年10月

免责声明

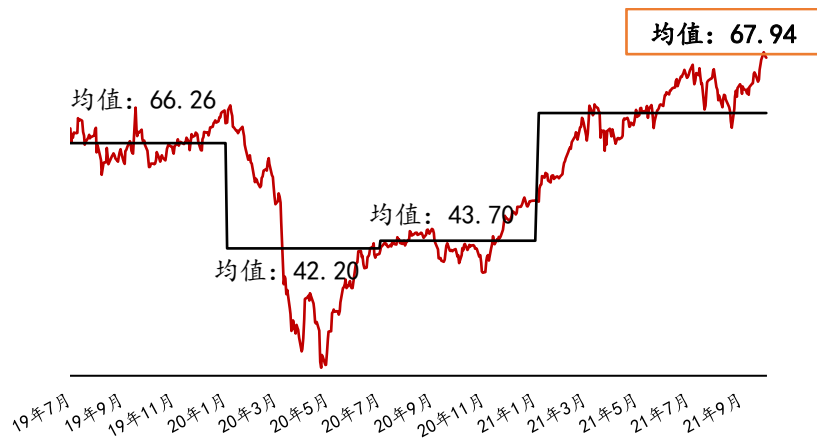
本报告包含预测性声明，当中涉及风险和不明朗因素。这些声明一般以预测性词汇表达，诸如认为、预期、预计、估计、计划、预测、目标、可能、将会或其它相类似的用词，用以表达预期或可能在未来采取的行动或这些行动所带来的结果。阁下不应过分依赖这些只在本报告日期适用的预测性声明。这些预测性声明是根据我们本身的资料及其它我们认为可靠的资料来源做出的。我们的实际业绩可能和这些预测性声明有差异，因而可能导致我们股票的市场价格波动。

市场环境

- 世界经济持续复苏，国际原油价格持续回升
- 国内宏观经济持续恢复，成品油需求逐步复苏，天然气需求快速增长
- 公司生产运行平稳受控，经营业绩大幅改善并持续向好

布伦特原油现货价格

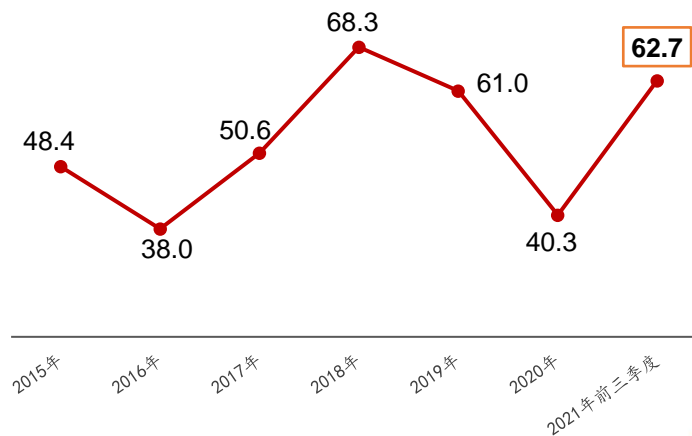
单位:美元/桶



数据来源: 彭博

公司原油平均实现价格

单位:美元/桶



中国石油

前三季度财务业绩概要

单位：百万元人民币

	2019年 前三季度	2020年 前三季度	2021年 前三季度	变动
营业收入	1,814,402	1,426,170	1,880,341	+31.8%
经营利润	95,383	60,281	124,763	+107.0%
归属于母公司股东 净利润	37,253	10,067	75,126	+646.3%
每股基本盈利*	0.204	0.055	0.411	+646.3%

*每股基本盈利：元人民币

**两年平均变动是以2019年相应同期数为基数，采用几何平均的方法计算的变动幅度



中国石油

第三季度财务业绩概要

单位：百万元人民币

	2021年第三季度	2020年第三季度	变动
营业收入	683,760	497,125	+37.5%
经营利润	36,300	20,504**	+77.0%
归属于母公司股东 净利润	22,089	8,050**	+174.4%
每股基本盈利*	0.121	0.044**	+174.4%

*每股基本盈利：元人民币

**剔除上年管道重组收益影响

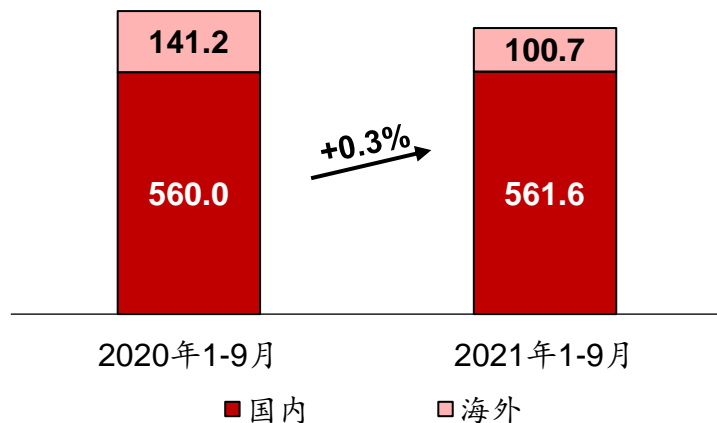


中国石油

勘探与生产—前三季度

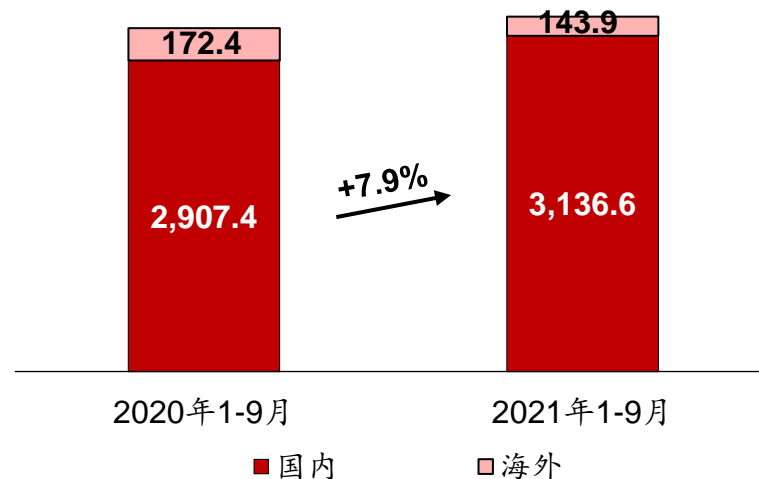
原油产量

单位：百万桶



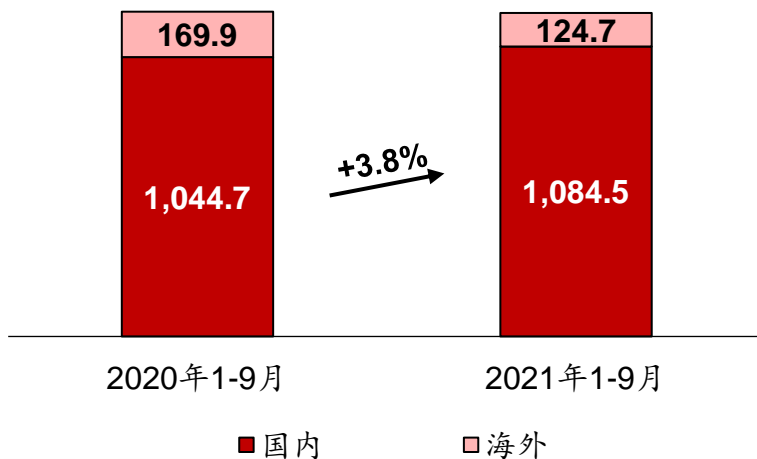
可销售天然气产量

单位：十亿立方英尺



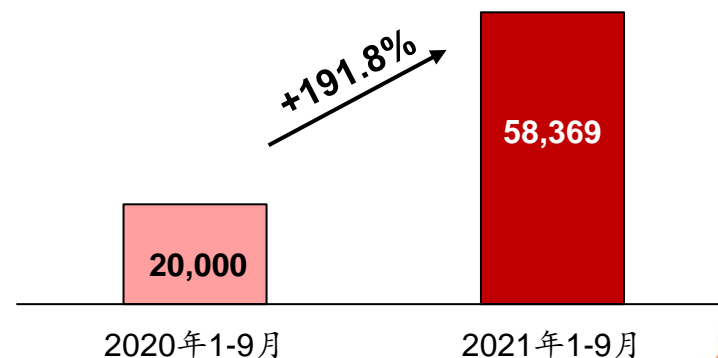
油气当量产量

单位：百万桶油当量



经营利润

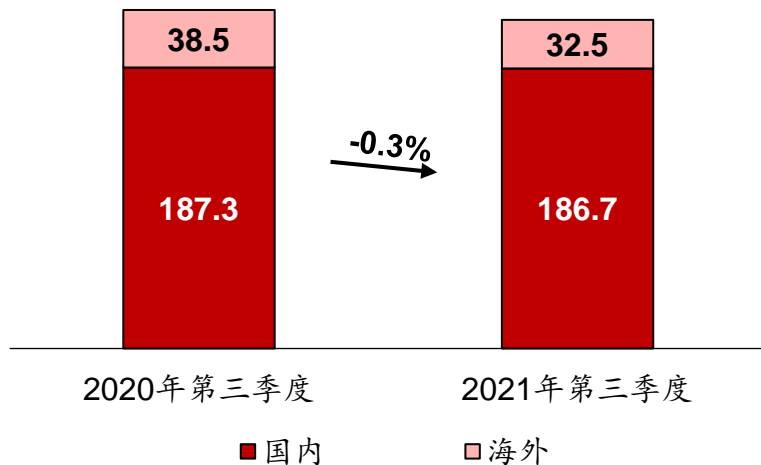
单位：百万元人民币



勘探与生产—第三季度

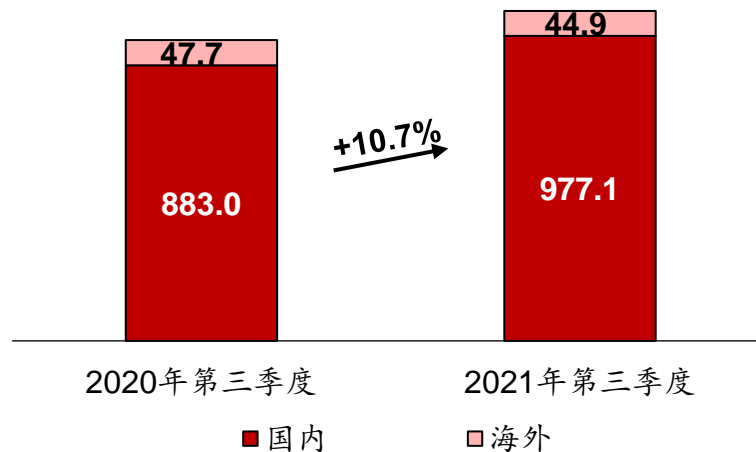
原油产量

单位：百万桶



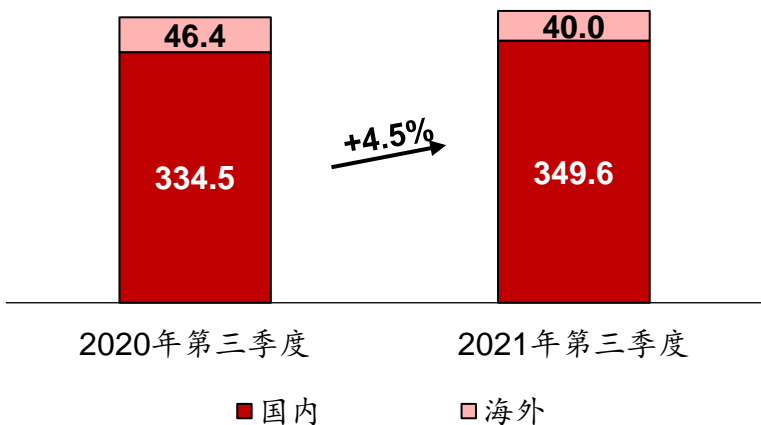
可销售天然气产量

单位：十亿立方英尺



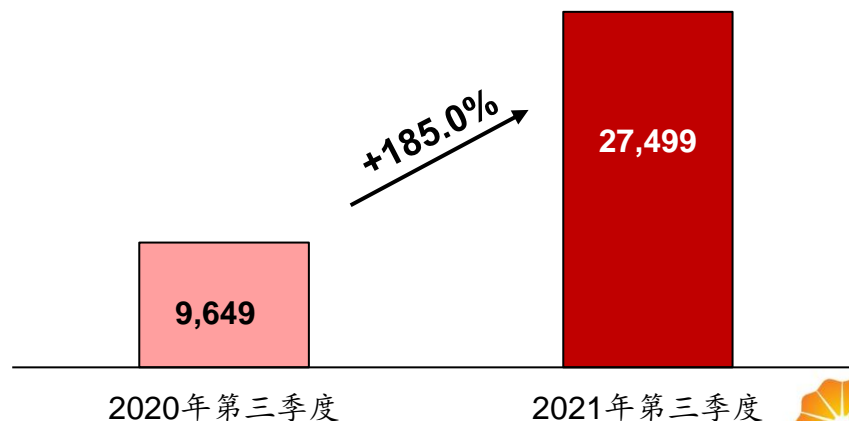
油气当量产量

单位：百万桶油当量



经营利润

单位：百万元人民币

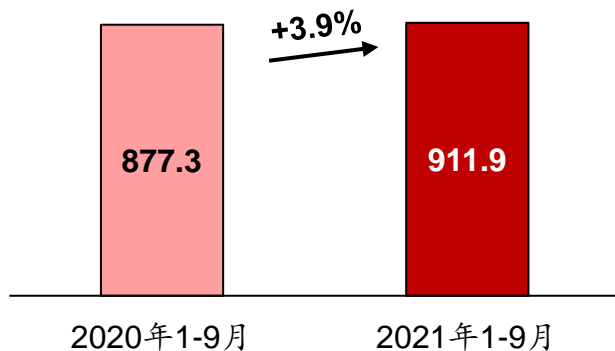


中国石油

炼油与化工—前三季度

原油加工量

单位：百万桶

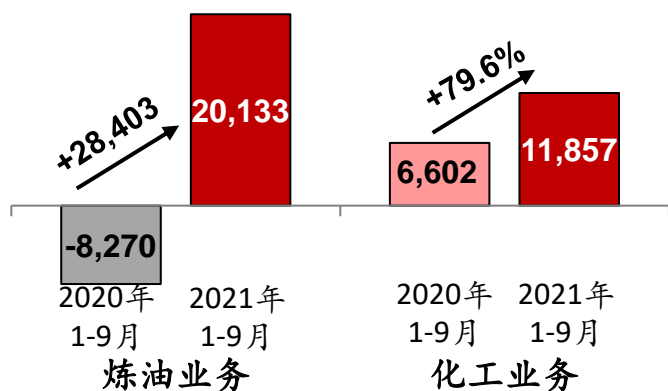


主要成品油产量

(单位：千吨)	2021年1-9月	2020年1-9月	变动
成品油	81,327	80,192	+1.4%
其中：汽油	37,400	34,007	+10.0%
煤油	9,200	7,186	+28.0%
柴油	34,727	38,999	-11.0%

经营利润

单位：百万元人民币



主要化工产品产量

(单位：千吨)	2021年1-9月	2020年1-9月	变动
乙烯	4,756	4,714	+0.9%
合成树脂	7,834	7,637	+2.6%
合成纤维原料及聚合物	862	953	-9.5%
合成橡胶	761	743	+2.4%
尿素	1,802	1,634	+10.3%

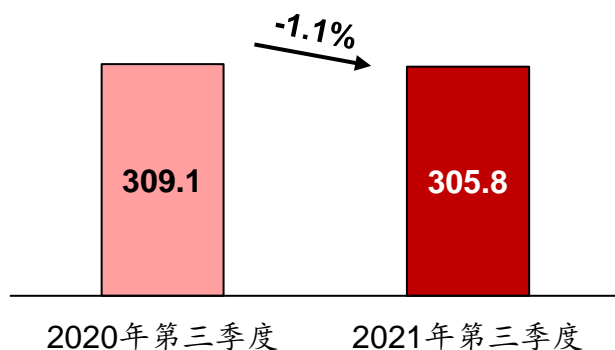


中国石油

炼油与化工—第三季度

原油加工量

单位：百万桶

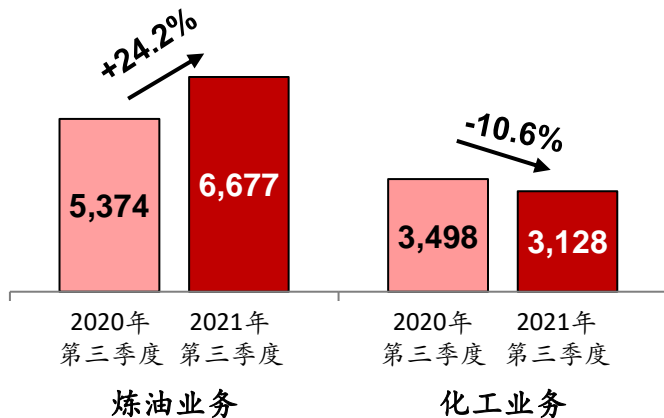


主要成品油产量

(单位：千吨)	2021年第三季度	2020年第三季度	变动
成品油	26,421	28,107	-6.0%
其中：汽油	12,157	12,076	+0.7%
煤油	2,844	2,922	-2.7%
柴油	11,420	13,109	-12.9%

经营利润

单位：百万元人民币



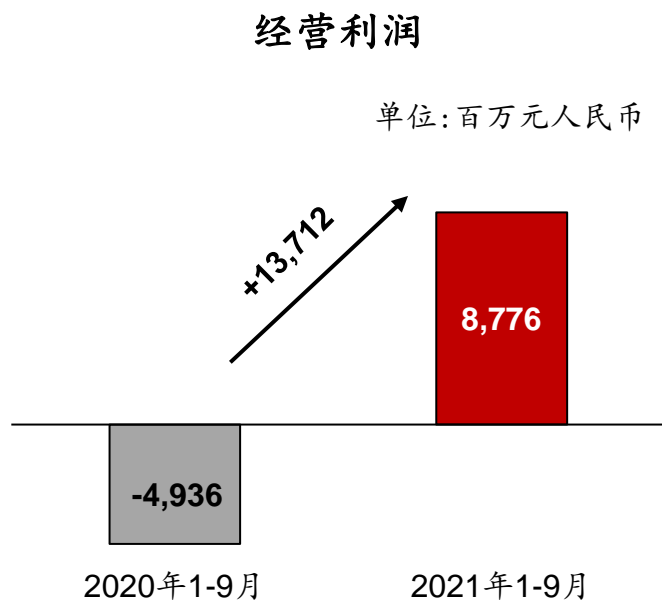
主要化工产品产量

(单位：千吨)	2021年第三季度	2020年第三季度	变动
乙烯	1,713	1,611	+6.3%
合成树脂	2,761	2,613	+5.7%
合成纤维原料及聚合物	280	297	-5.7%
合成橡胶	255	254	+0.4%
尿素	702	686	+2.3%



中国石油

销售—前三季度



主要成品油销售量

(单位: 千吨)	2021年1-9月	2020年1-9月	变动
成品油销售	123,694	120,645	+2.5%
其中: 汽油	50,621	50,251	+0.7%
煤油	12,217	10,264	+19.0%
柴油	60,856	60,130	+1.2%

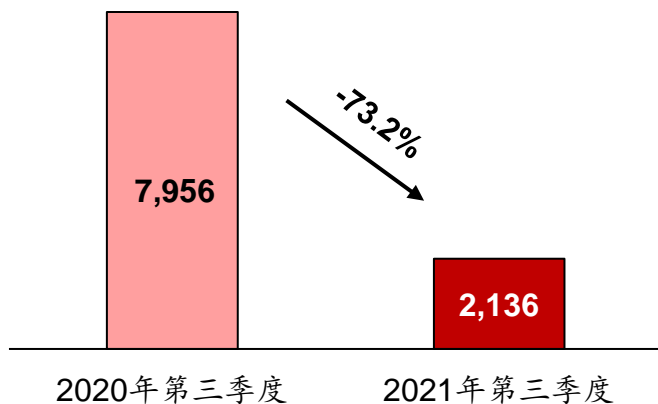
国内成品油销售量

(单位: 千吨)	2021年1-9月	2020年1-9月	变动
成品油销售	84,106	77,837	+8.1%
其中: 汽油	40,139	36,349	+10.4%
煤油	7,348	5,402	+36.0%
柴油	36,619	36,086	+1.5%

销售—第三季度

经营利润

单位:百万元人民币



主要成品油销售量

(单位:千吨)	2021年第三季度	2020年第三季度	变动
成品油销售	43,355	44,076	-1.6%
其中:汽油	16,897	18,682	-9.6%
煤油	4,092	3,701	+10.6%
柴油	22,366	21,693	+3.1%

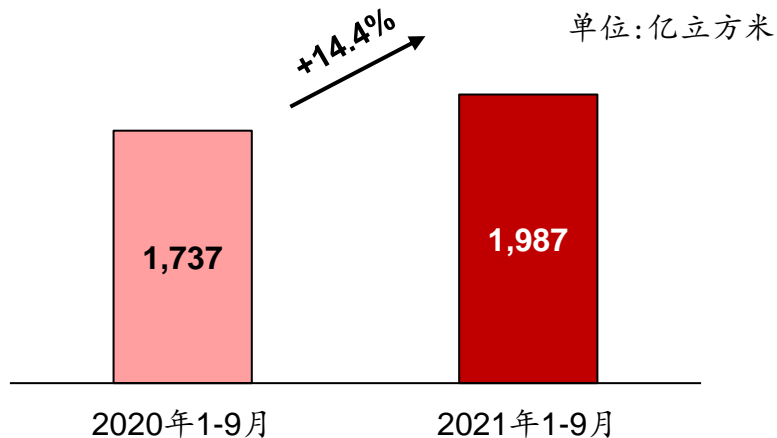
国内成品油销售量

(单位:千吨)	2021年第三季度	2020年第三季度	变动
成品油销售	30,514	29,265	+4.3%
其中:汽油	13,933	13,789	+1.0%
煤油	2,171	2,466	-12.0%
柴油	14,410	13,010	+10.8%

天然气与管道—前三季度

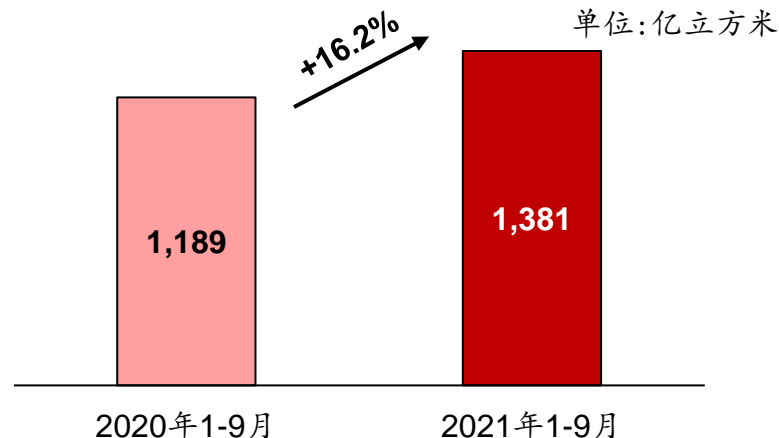
天然气销量

单位:亿立方米



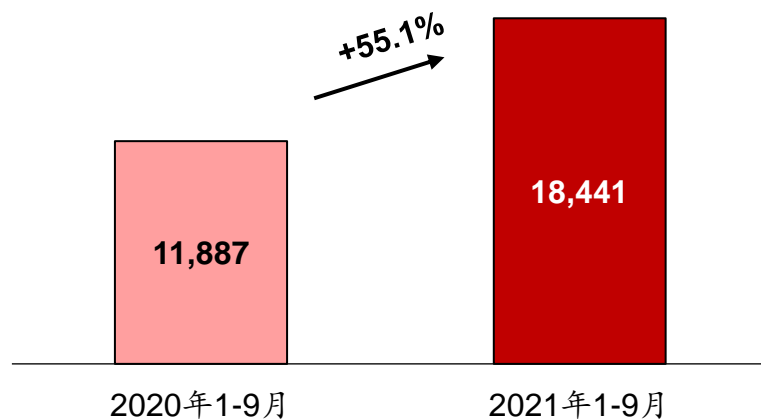
国内天然气销量

单位:亿立方米



经营利润*

单位:百万元人民币

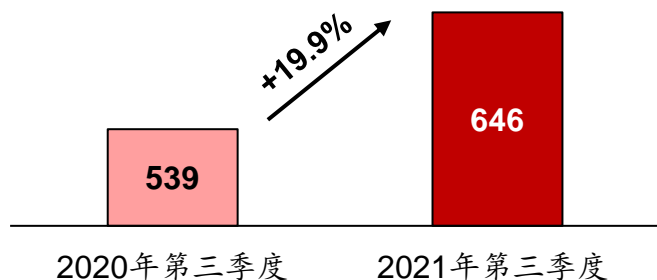


*剔除今年及上年管道重组收益影响

天然气与管道—第三季度

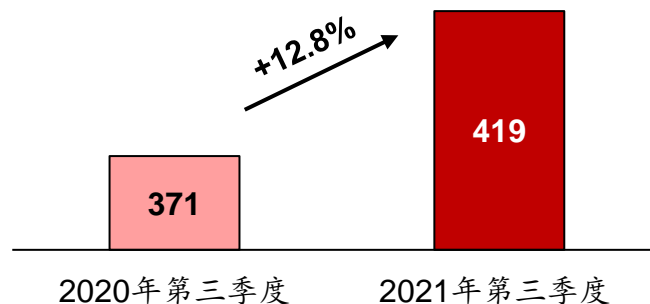
天然气销量

单位:亿立方米



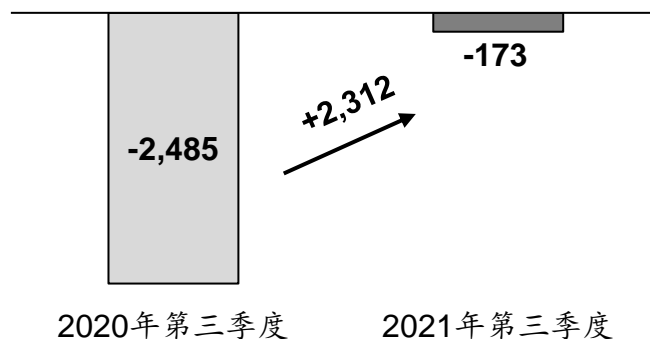
国内天然气销量

单位:亿立方米



经营利润*

单位:百万元人民币



*剔除上年管道重组收益影响



2021年营运总体目标及前三季度完成情况

	2021年目标	2021年前三季度
油气当量产量 (百万桶油当量)	1,649.4	1,209.2
原油产量 (百万桶)	923.5	662.3
可销售天然气产量 (十亿立方英尺)	4,354.0	3,280.5
原油加工量 (百万桶)	1,247.3	911.9
资本性支出 (十亿元)	239.0	169.4

坚持稳中求进，巩固扩大持续向好的经营成果



大力发展油气和新能源业务



高效发展炼化销售和新材料业务



突出结构调整、改革创新、提质增效和ESG管控



中国石油天然气股份有限公司
PetroChina Company Limited

投资者关系

电话: (852) 2899-2010

传真: (852) 2899-2390

电邮: hko@petrochina.com.hk

媒体查询

电话: (852) 2894-6231

传真: (852) 2576-1990

电邮: petrochina@hkstrategies.com