



中国石油天然气股份有限公司
PetroChina Company Limited

2022年一季度业绩报告

2022年5月

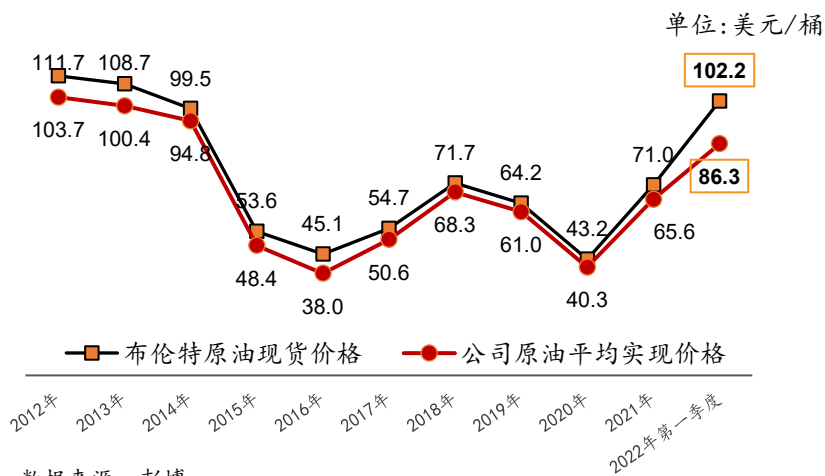
免责声明

本报告包含预测性声明，当中涉及风险和不明朗因素。这些声明一般以预测性词汇表达，诸如认为、预期、预计、估计、计划、预测、目标、可能、将会或其它相类似的用词，用以表达预期或可能在未来采取的行动或这些行动所带来的结果。阁下不应过分依赖这些只在本报告日期适用的预测性声明。这些预测性声明是根据我们本身的资料及其它我们认为可靠的资料来源做出的。我们的实际业绩可能和这些预测性声明有差异，因而可能导致我们股票的市场价格波动。

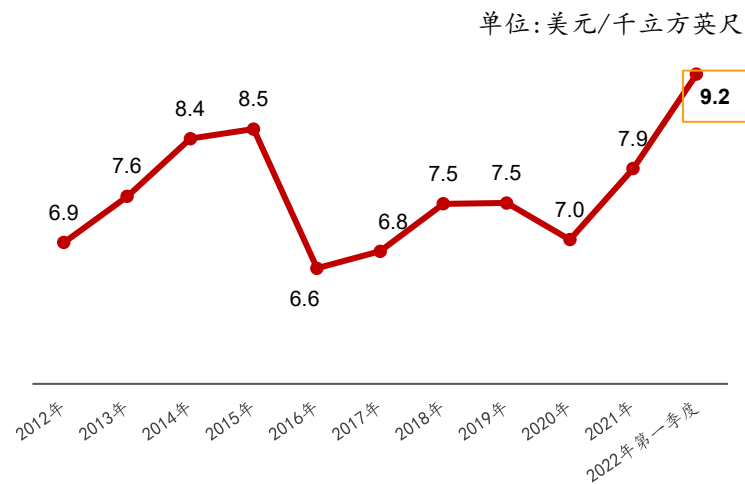


油气价格

原油价格



国内天然气平均销售价格



财务业绩概要

截至3月31日止三个月财务业绩概要

单位：百万元人民币

	2022年一季度	2021年一季度	变动
营业收入	779,368	551,923	+41.2%
经营利润	57,262	44,780	+27.9%
归属于母公司股东 净利润	39,060	27,721	+40.9%
每股基本盈利*	0.21	0.15	+40.9%

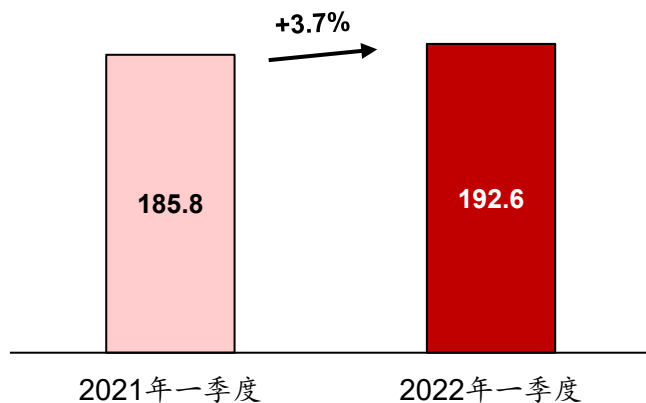
*每股基本盈利：元人民币



勘探与生产

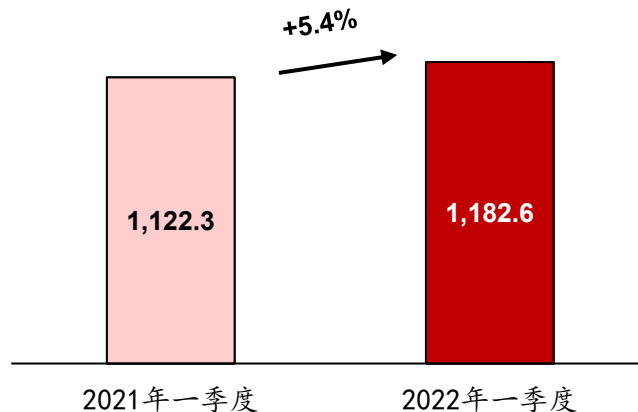
国内原油产量

单位：百万桶



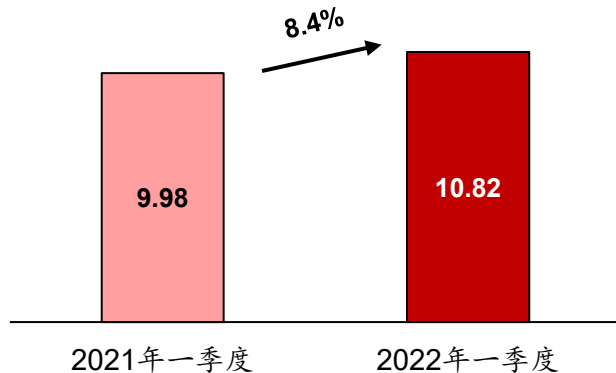
国内可销售天然气产量

单位：十亿立方英尺



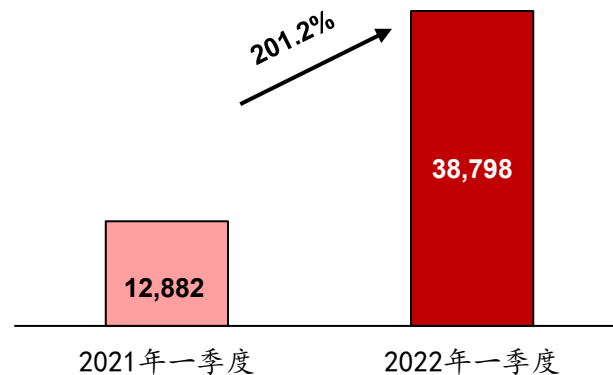
油气单位操作成本

单位：美元/桶



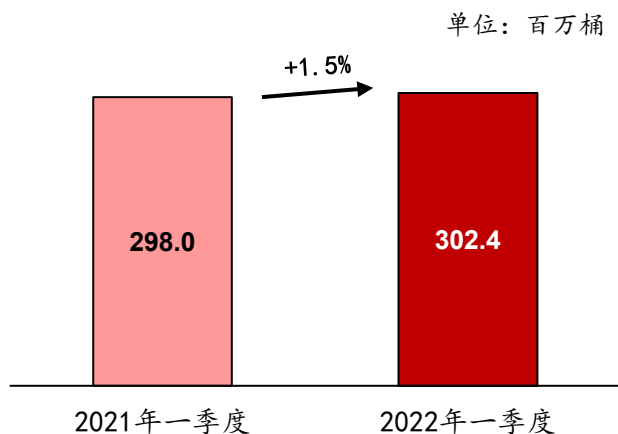
经营利润

单位：百万元人民币



炼油与化工——炼油业务

原油加工量



主要成品油产量

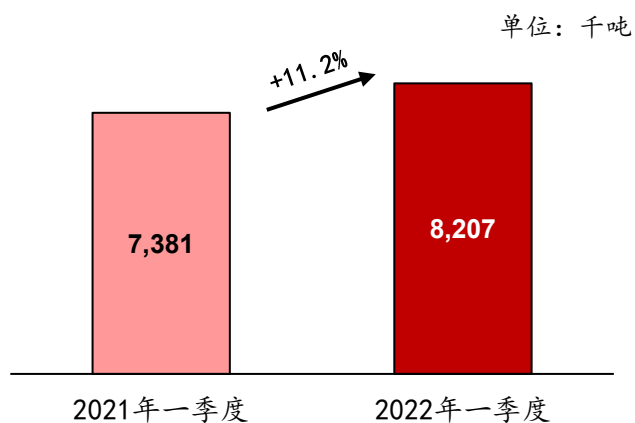
单位：千吨

	2022年一季度	2021年一季度	同比变动
成品油	26,250	26,946	-2.6%
其中：汽油	11,780	12,395	-5.0%
煤油	2,201	2,842	-22.6%
柴油	12,269	11,709	+4.8%



炼油与化工——化工业务

化工产品商品量



主要化工产品产量

单位：千吨

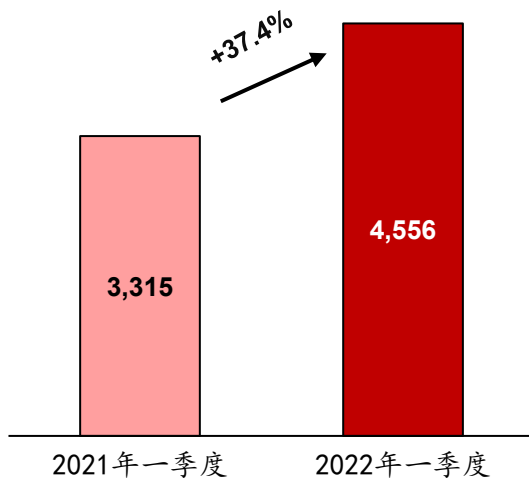
	2022年一季度	2021年一季度	同比变动
乙烯	1,959	1,609	+21.8%
合成树脂	3,091	2,642	+17.0%
合成纤维原料及聚合物	301	316	-4.7%
合成橡胶	293	263	+11.4%
尿素	730	382	+91.1%



销售

经营利润

单位：百万元人民币



国内主要成品油销售量

单位：千吨

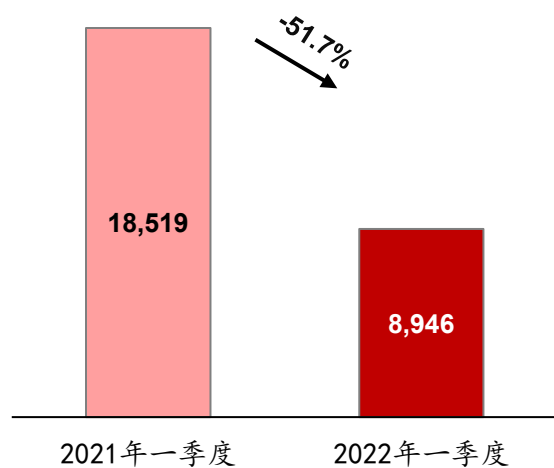
	2022年一季度	2021年一季度	同比变动
成品油	24,919	24,195	+3.0%
其中：汽油	12,553	12,863	-2.4%
煤油	1,683	2,149	-21.7%
柴油	10,683	9,183	+16.3%



天然气销售

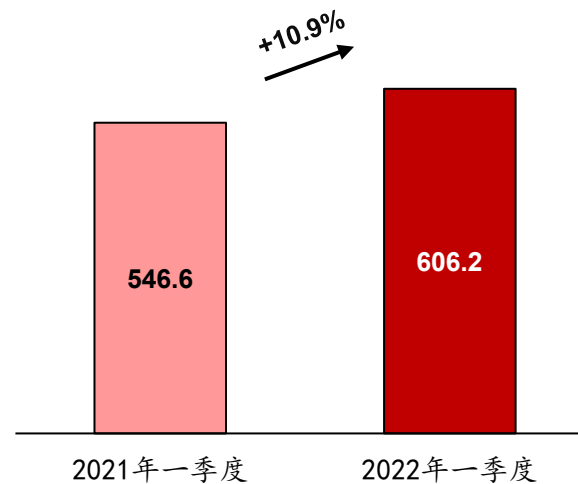
经营利润

单位：百万元人民币



国内天然气销量

单位：亿立方米



2022年油气生产目标及一季度完成情况

	2022年目标	2022年一季度	完成情况
油气当量产量 (百万桶油当量)	1,669.7	430.9	25.8%
原油产量 (百万桶)	898.6	224.9	25.0%
其中：国内原油产量 (百万桶)	759.3	192.6	25.4%
可销售天然气产量 (十亿立方英尺)	4,625.1	1,235.5	26.7%
其中：国内可销售天然气产量 (十亿立方英尺)	4,432.6	1,182.6	26.7%
原油加工量 (百万桶)	1,269.4	302.4	23.8%





中国石油天然气股份有限公司
PetroChina Company Limited

投资者关系

电话: (852) 2899-2010

传真: (852) 2899-2390

电邮: hko@petrochina.com.hk

媒体查询

电话: (852) 2522-1838

传真: (852) 2521-9955

电邮: petrochina@prchina.com.hk