



中国石油天然气股份有限公司
PetroChina Company Limited

2022年中期业绩报告

2022年8月

免责声明



本报告包含预测性声明，当中涉及风险和不明朗因素。这些声明一般以预测性词汇表达，诸如认为、预期、预计、估计、计划、预测、目标、可能、将会或其它相类似的用词，用以表达预期或可能在未来采取的行动或这些行动所带来的结果。阁下不应过分依赖这些只在本报告日期适用的预测性声明。这些预测性声明是根据我们本身的资料及其它我们认为可靠的资料来源做出的。我们的实际业绩可能和这些预测性声明有差异，因而可能导致我们股票的市场价格波动。

出席发布会的中国石油董事会及管理层成员



戴厚良
董事长



黄永章
执行董事、总裁



任立新
执行董事、高级副总裁



杨继钢
副总裁
总工程师



万军
副总裁



王华
财务总监
董事会秘书





1

财务业绩概要

2

经营业绩概要

3

董事长致辞

4

问答



中国石油天然气股份有限公司
PetroChina Company Limited



财务业绩概要

王华先生

财务总监、董事会秘书

财务业绩保持增长



单位：百万元人民币

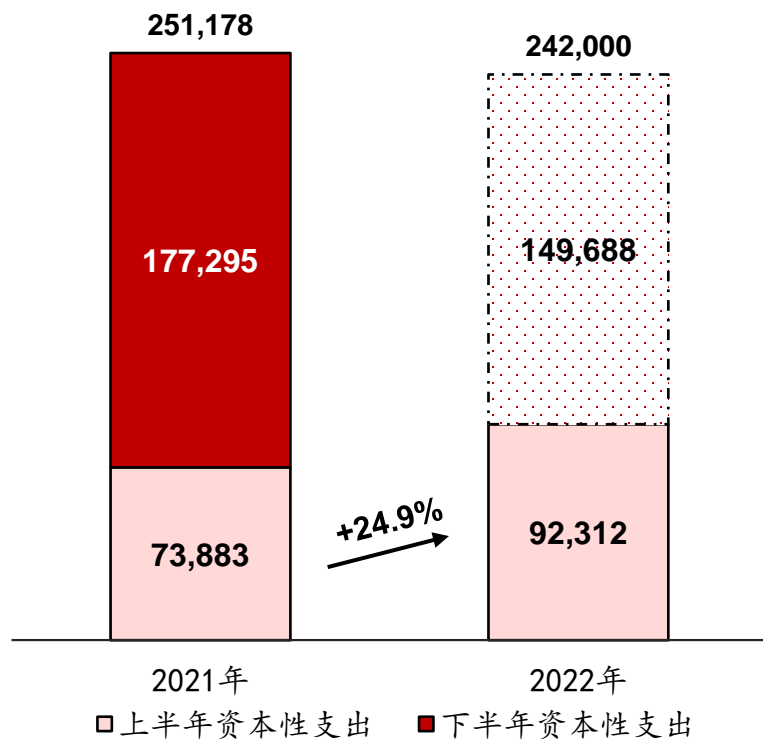
	2022年上半年	2021年上半年	同比变动
原油平均实现价格 (美元/桶)	94.65	59.45	+59.2%
营业收入	1,614,621	1,196,581	+34.9%
经营利润	119,015	88,463	+34.5%
归属于母公司股东净利润	82,391	53,037	+55.3%
每股基本盈利 (元人民币/股)	0.45	0.29	+0.16

投资结构持续优化

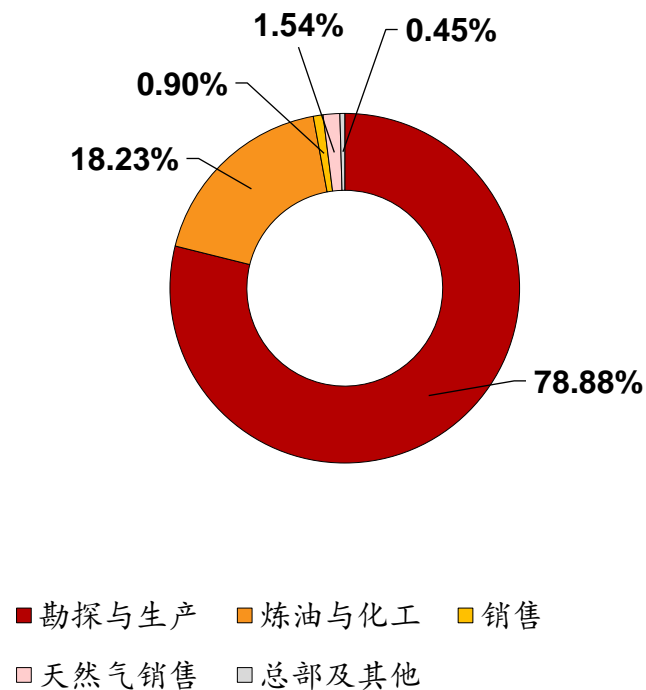


资本性支出对比

单位：百万元人民币



2022年上半年资本性支出

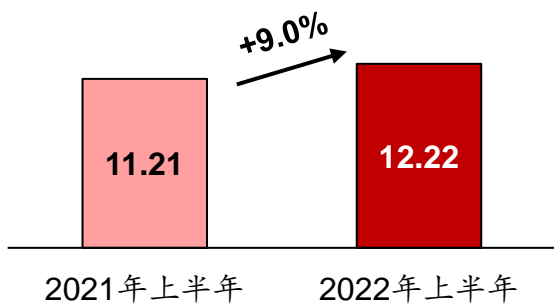


成本费用有效控制



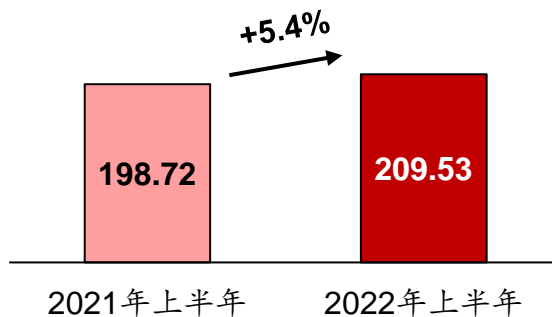
国内油气单位操作成本

单位：美元/桶



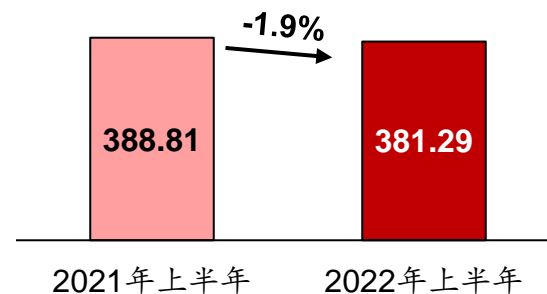
单位现金加工成本

单位：元/吨



吨油营销成本

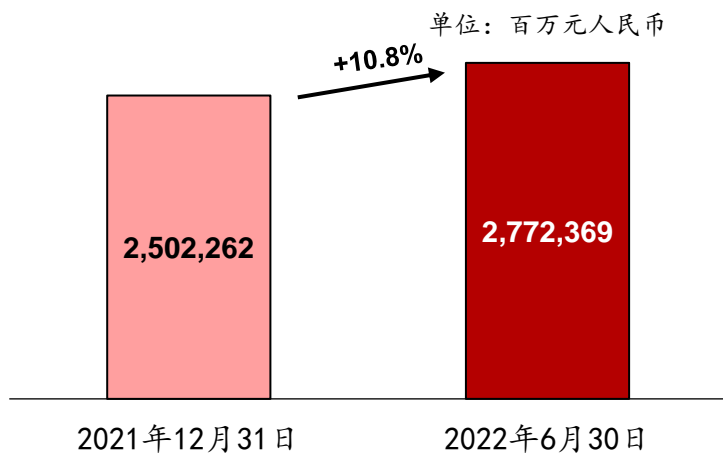
单位：元/吨



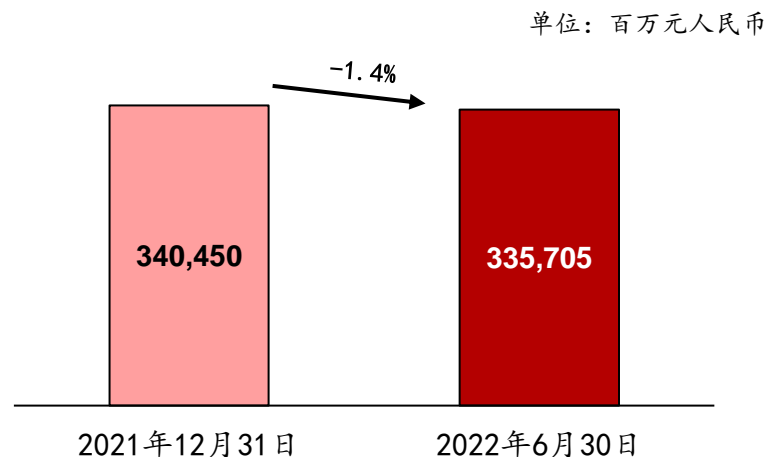
财务状况健康良好



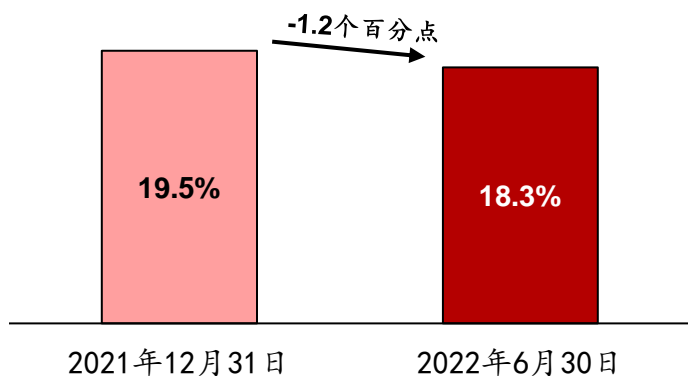
总资产



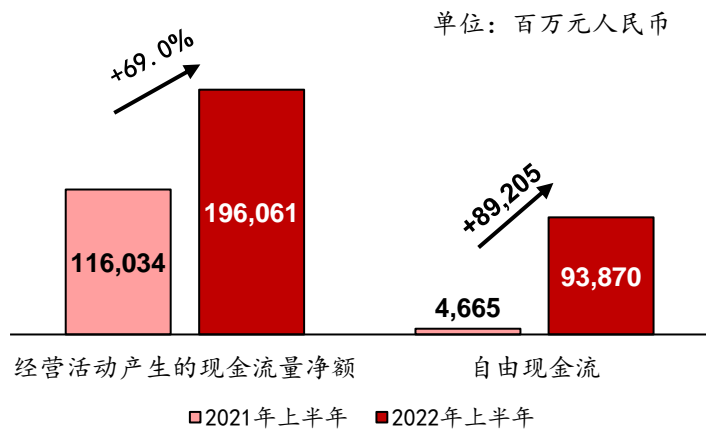
有息债务



资本负债率



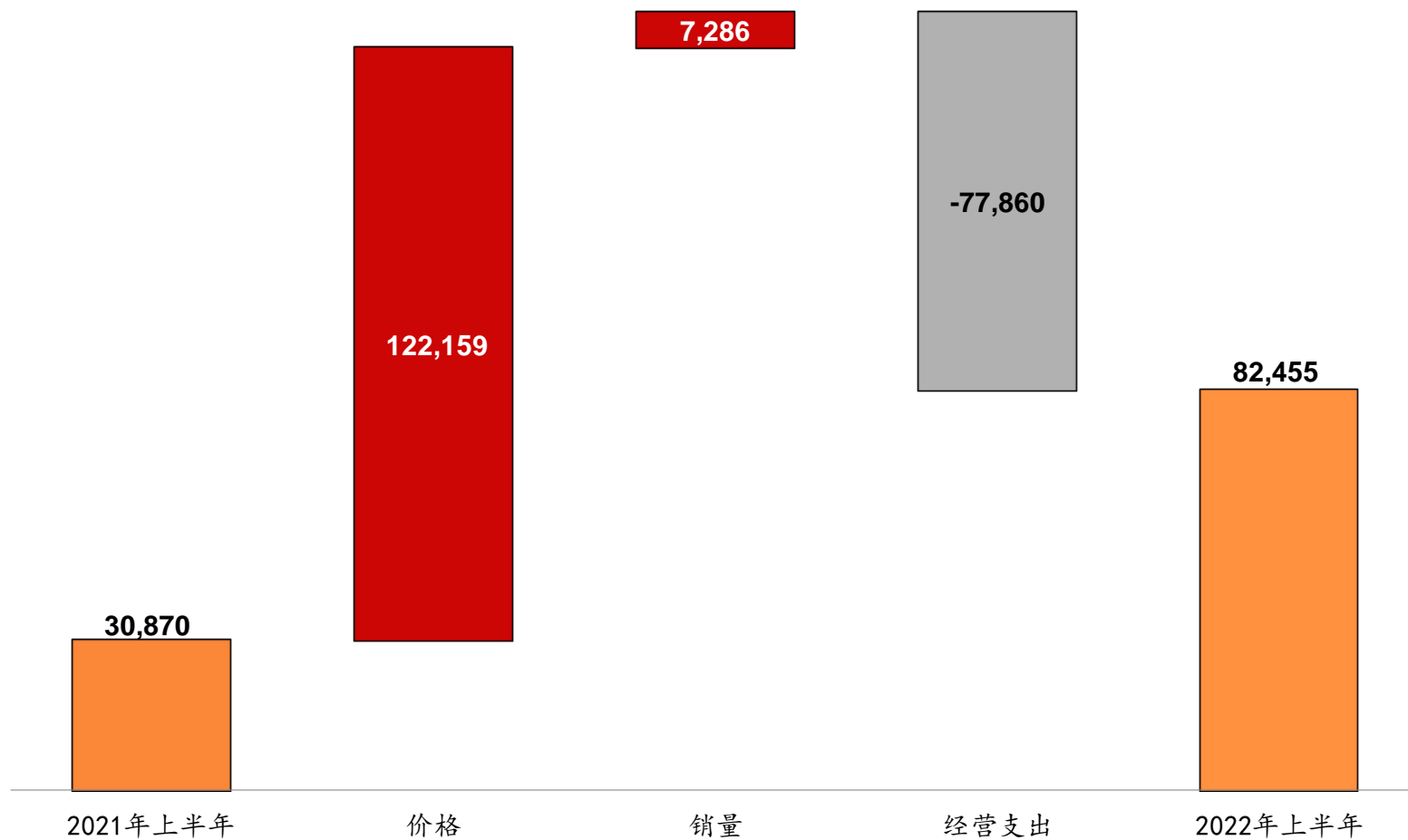
现金流



勘探与生产业务经营利润分析



单位：百万元人民币




炼油与化工业务经营利润分析



单位：百万元人民币

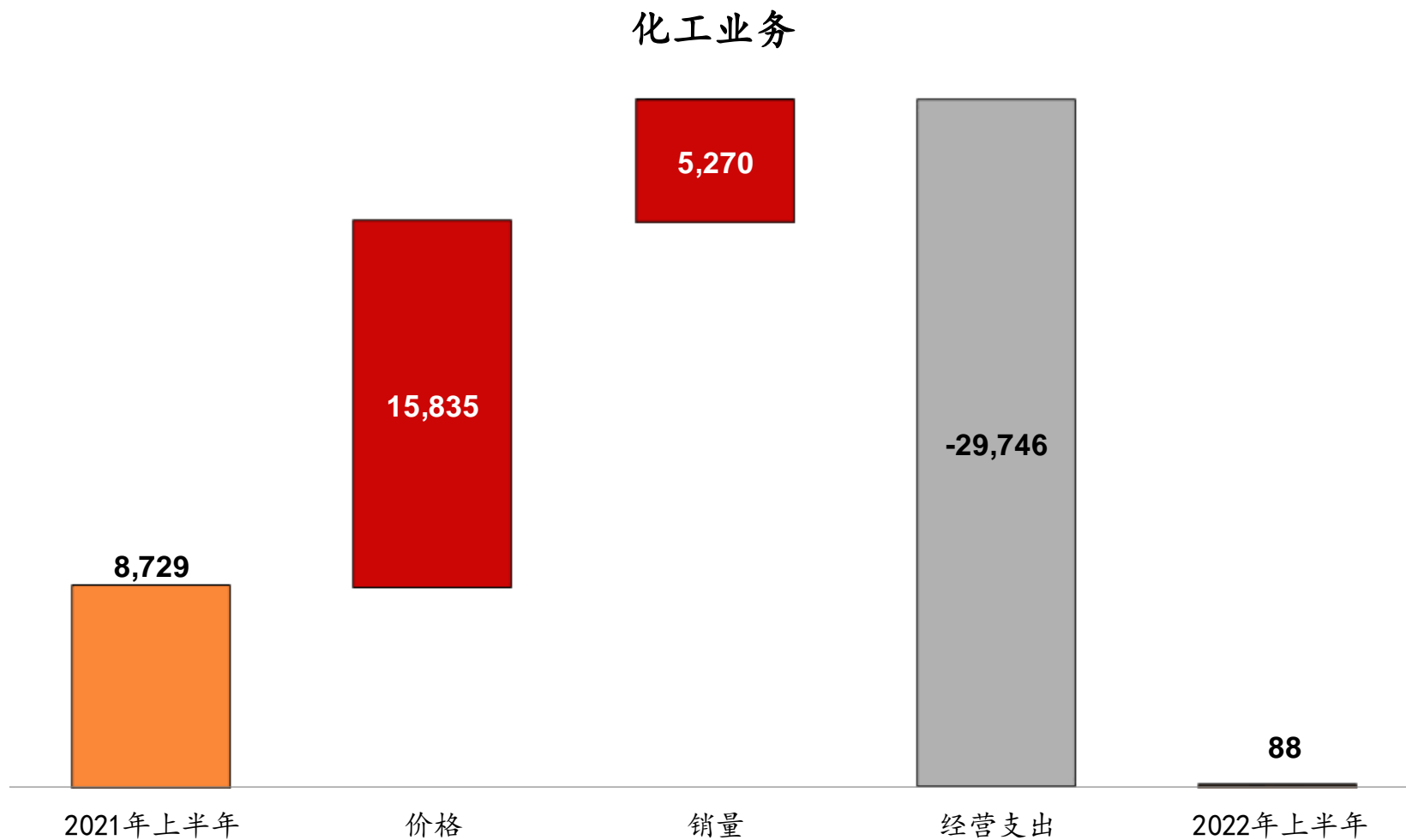
炼油业务



炼油与化工业务经营利润分析



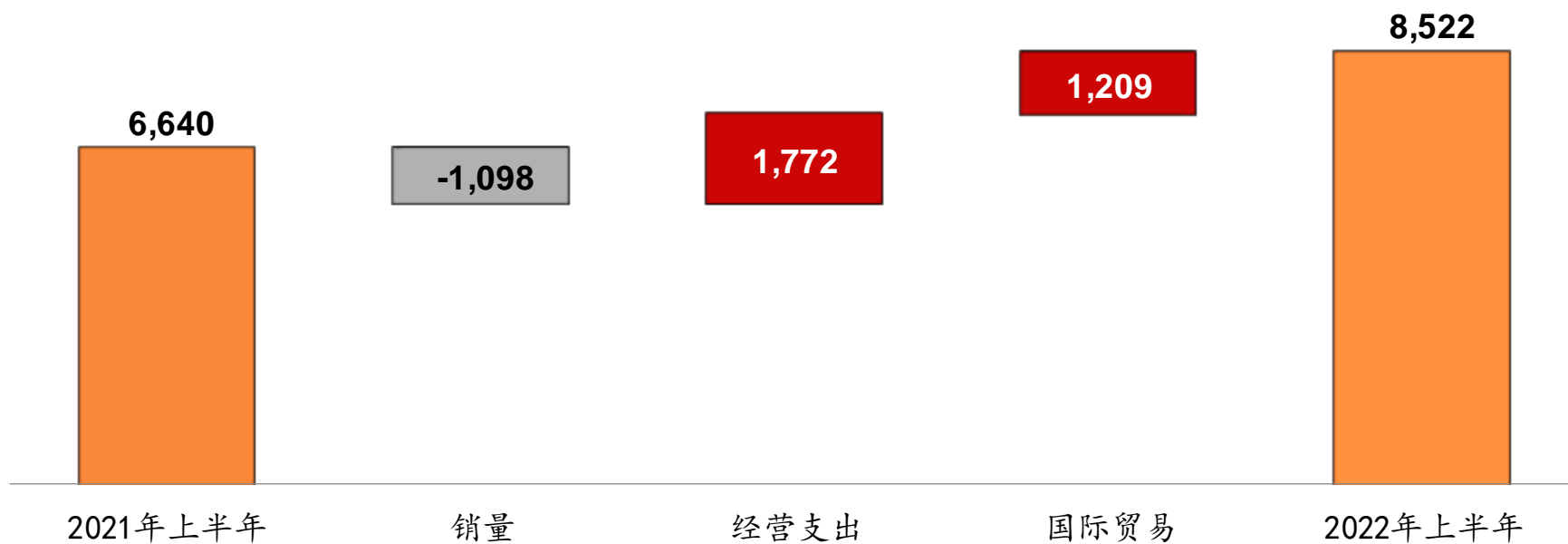
单位：百万元人民币



销售业务经营利润分析



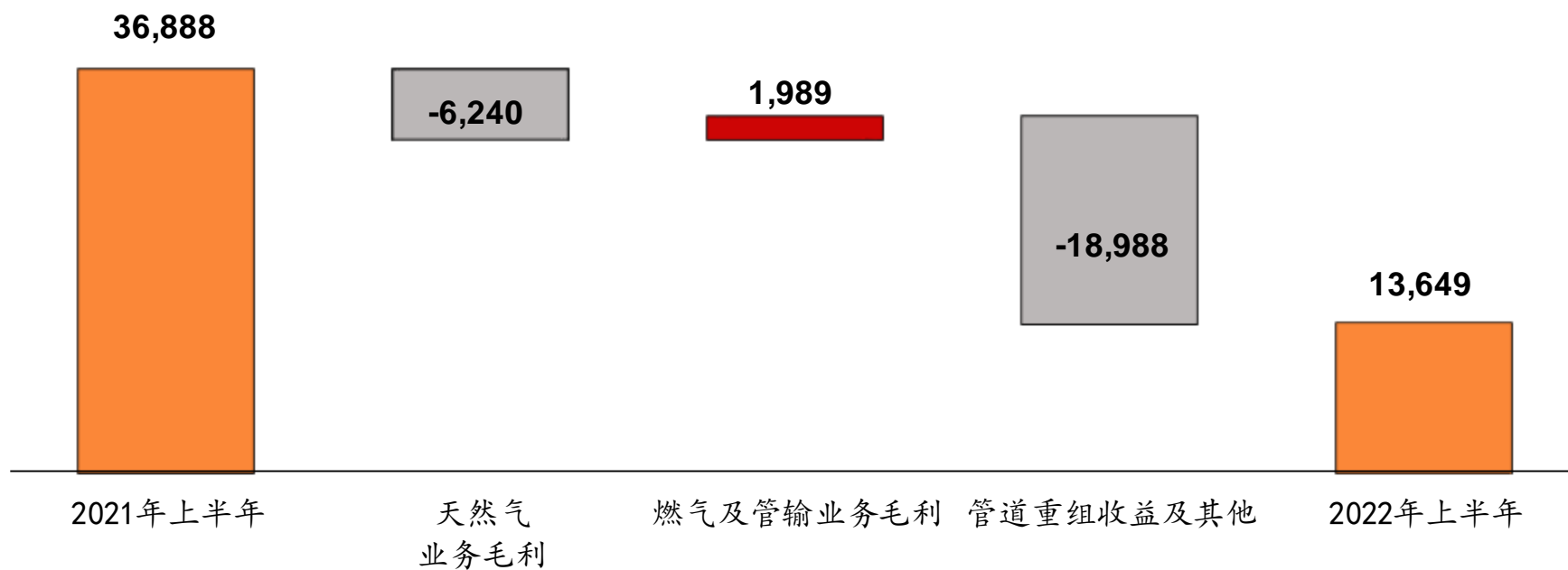
单位：百万元人民币



天然气销售业务经营利润分析



单位：百万元人民币

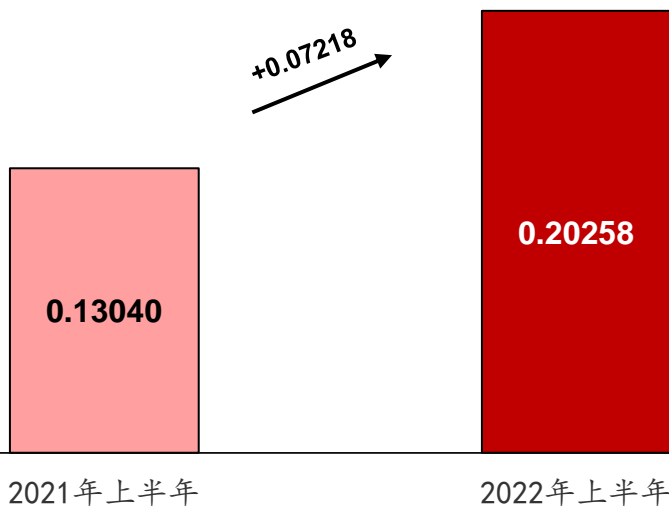


股东回报合理稳定



中期股息对比

单位：元人民币



按照国际财务报告准则归属于母公司净利润的45%派发中期股息：

- 每股人民币**0.20258元***
- 总派息额人民币**370.76亿元**，为历史同期最好水平
- 同比增长**55.3%**

* 含适用税项



中国石油天然气股份有限公司
PetroChina Company Limited



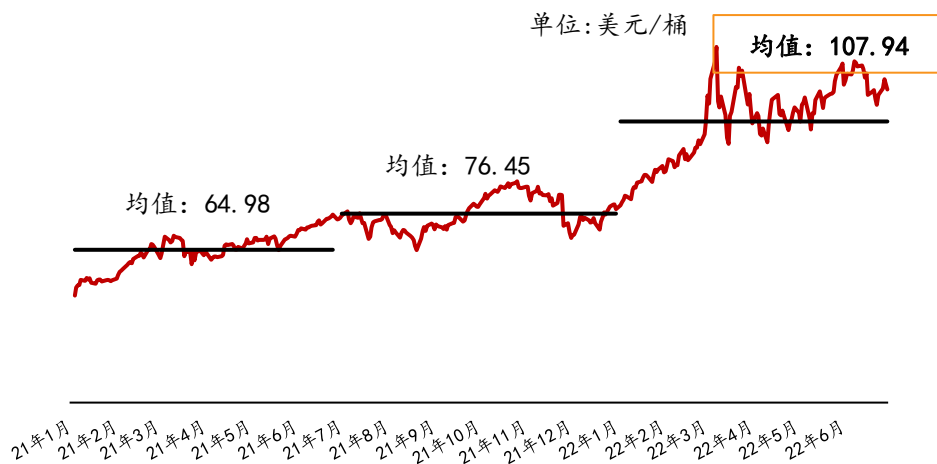
经营业绩概要

黄永章 先生
执行董事、总裁

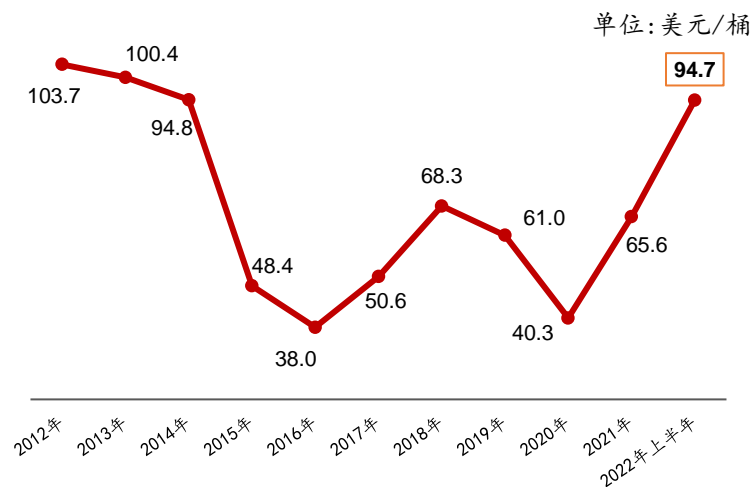
2022年上半年市场环境 & 油气价格



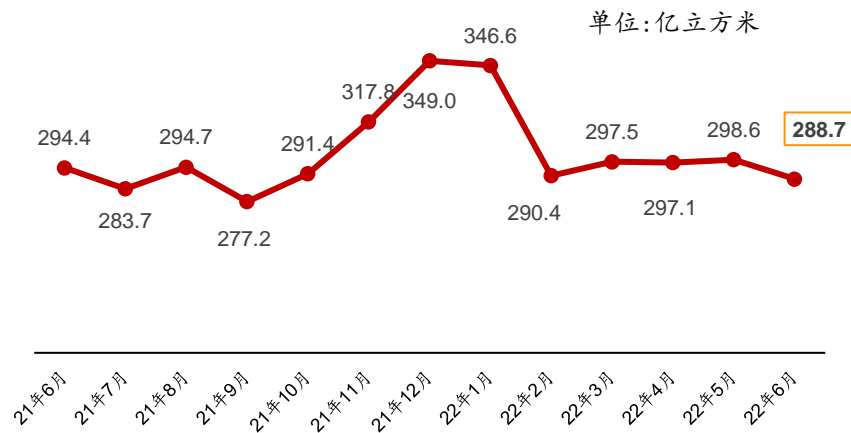
布伦特原油现货价格



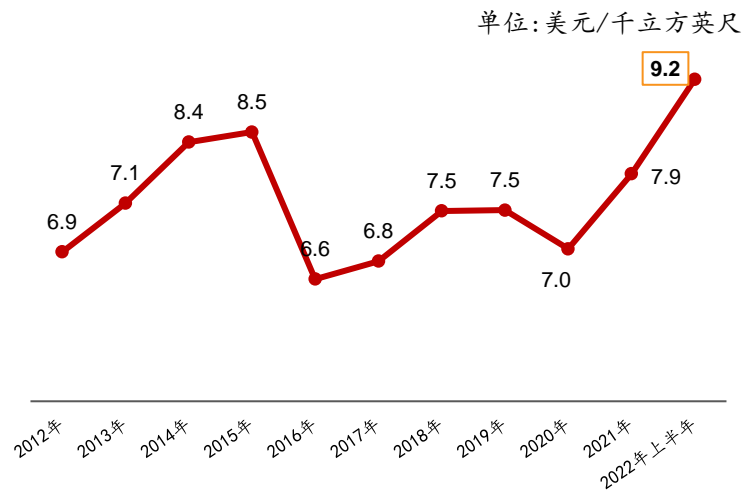
公司原油平均实现价格



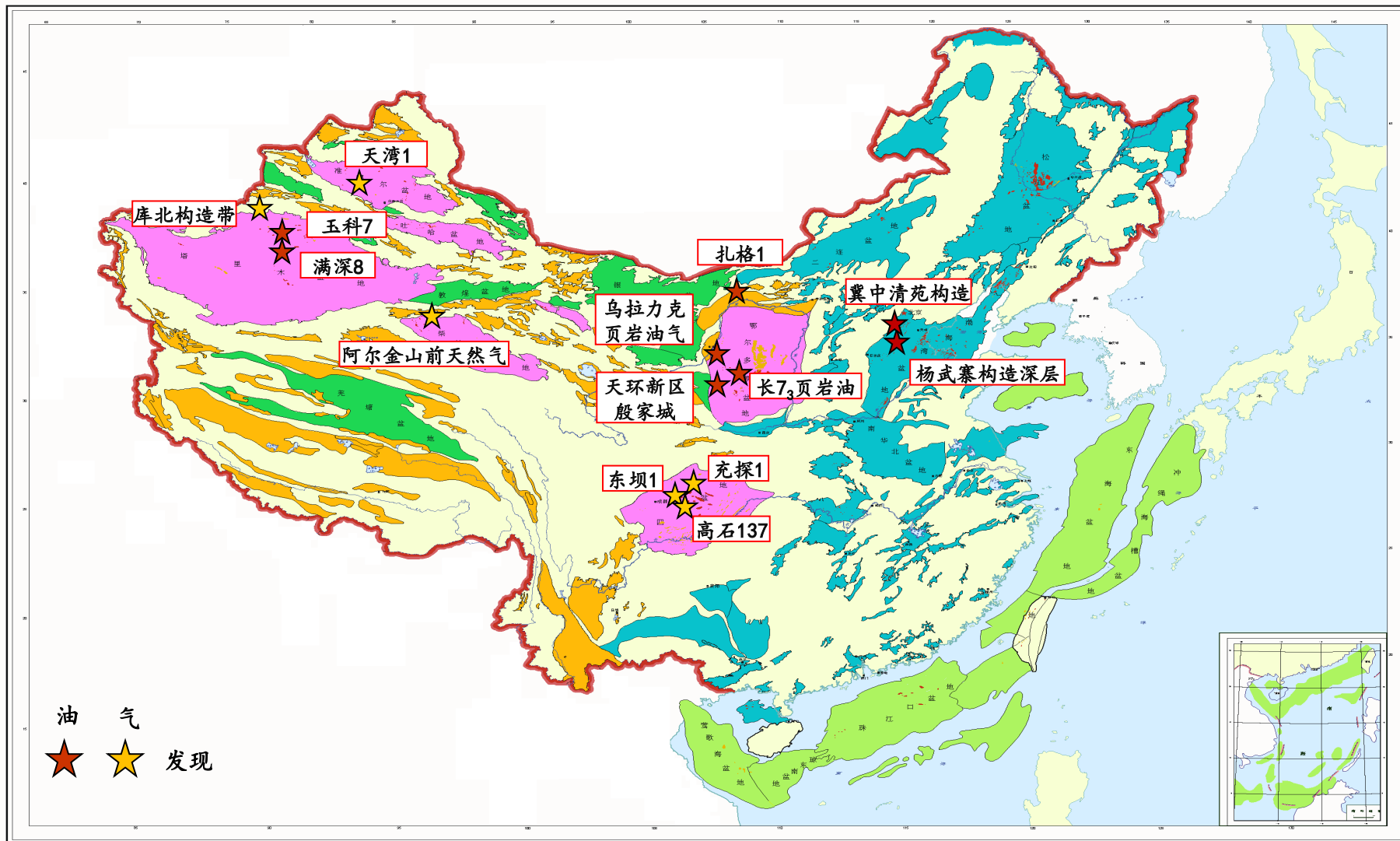
中国天然气表观消费量



公司国内天然气平均销售价格



国内油气增储上产积极主动



海外油气合作稳步推进

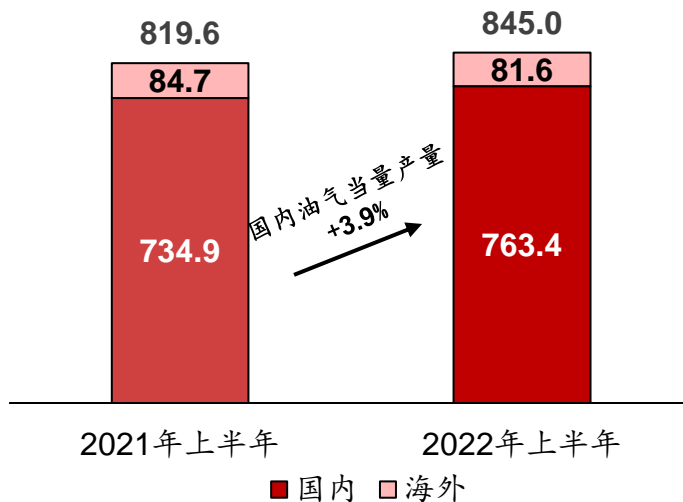


主要油气生产指标



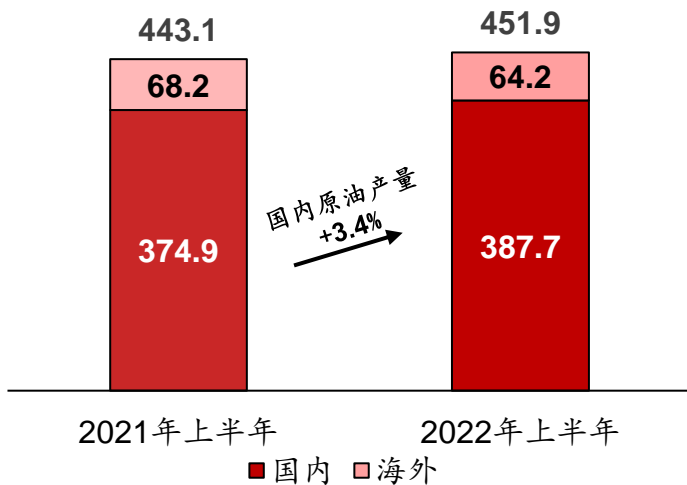
油气当量产量

单位：百万桶油当量



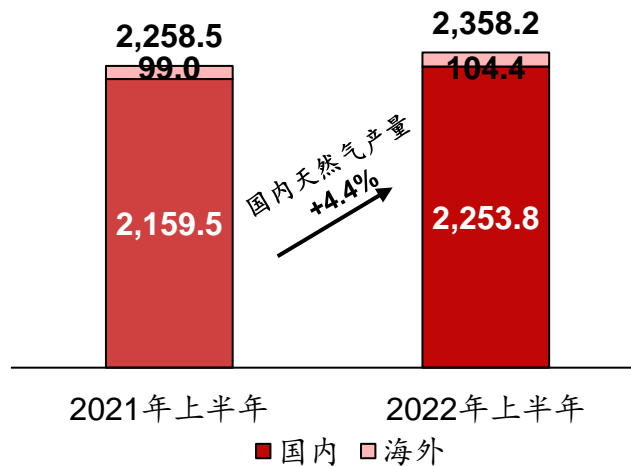
原油产量

单位：百万桶



可销售天然气产量

单位：十亿立方英尺

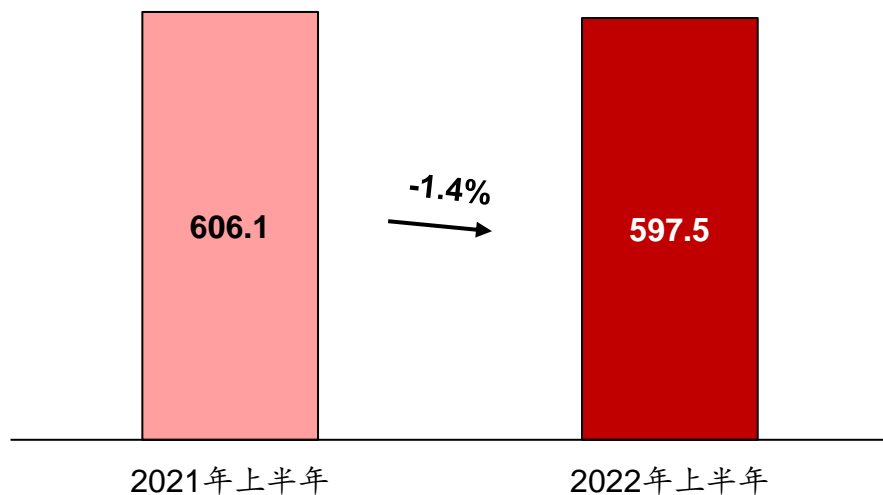




炼化业务结构调整扎实推进—炼油业务

原油加工量

单位：百万桶



主要成品油产量

单位：千吨

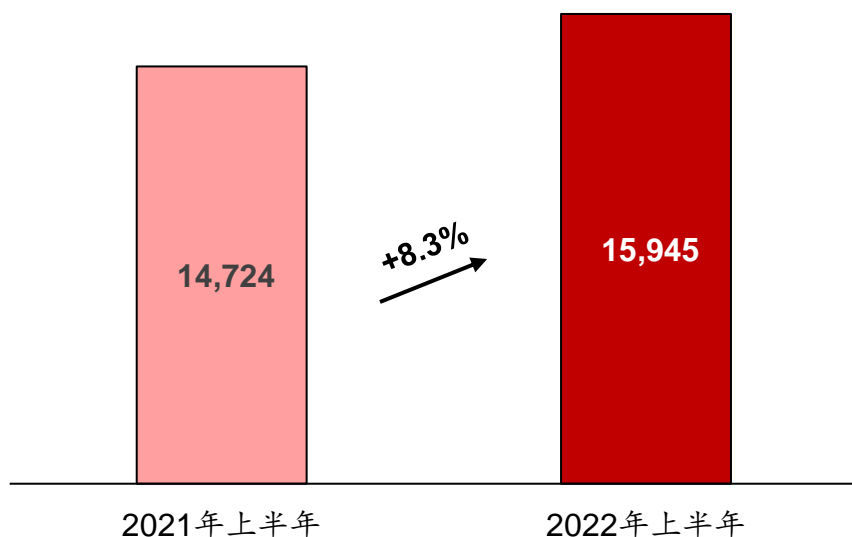
	2022年 上半年	2021年 上半年	变动
成品油	51,510	54,906	-6.2%
其中：汽油	22,012	25,243	-12.8%
煤油	3,764	6,356	-40.8%
柴油	25,734	23,307	+10.4%

炼化业务结构调整扎实推进—化工业务



化工产品商品量

单位：千吨



主要化工产品产量

单位：千吨

	2022年 上半年	2021年 上半年	变动
乙烯	3,763	3,043	+23.7%
合成树脂	5,889	5,073	+16.1%
合成纤维原料及聚合物	575	582	-1.2%
合成橡胶	550	506	+8.7%
尿素	1,385	1,100	+25.9%

成品油销售积极推进精益营销



成品油销售量

单位:千吨

	2022年上半年	2021年上半年	变动
成品油销售	71,433	80,339	-11.1%
其中:汽油	29,820	33,724	-11.6%
煤油	6,050	8,125	-25.5%
柴油	35,563	38,490	-7.6%

国内成品油销售量

单位:千吨

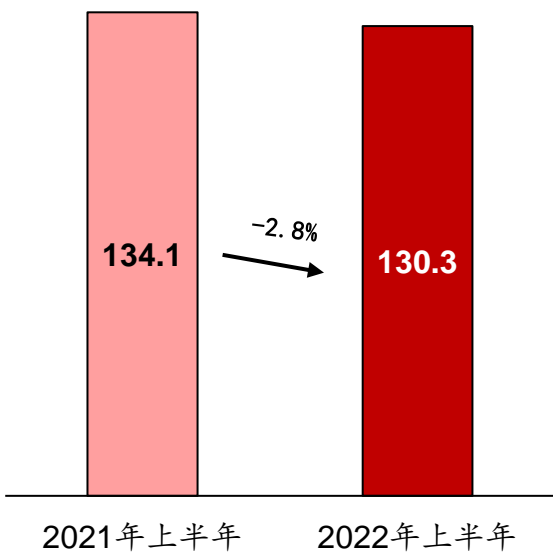
	2022年上半年	2021年上半年	变动
成品油销售	50,344	53,592	-6.1%
其中:汽油	23,041	26,206	-12.1%
煤油	2,824	5,177	-45.5%
柴油	24,479	22,209	+10.2%

天然气销售增销稳效成效明显



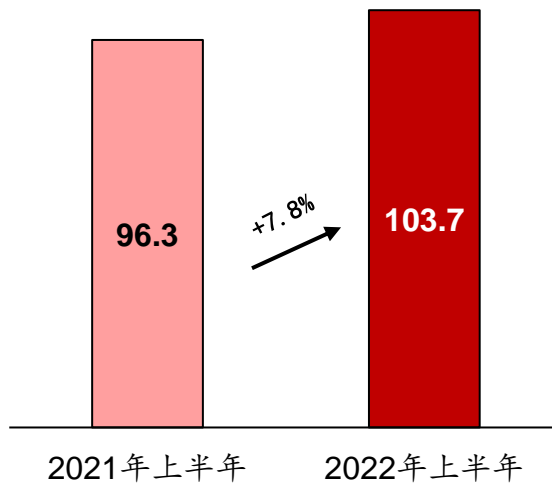
天然气销量

单位：十亿立方米



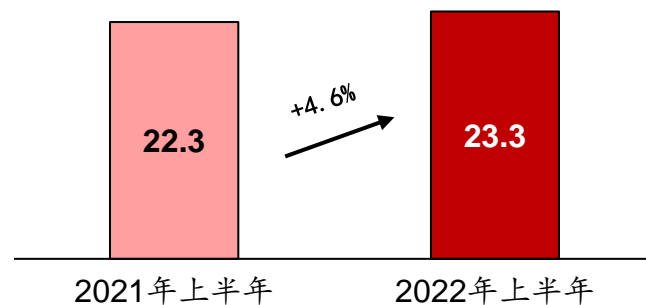
国内天然气销量

单位：十亿立方米

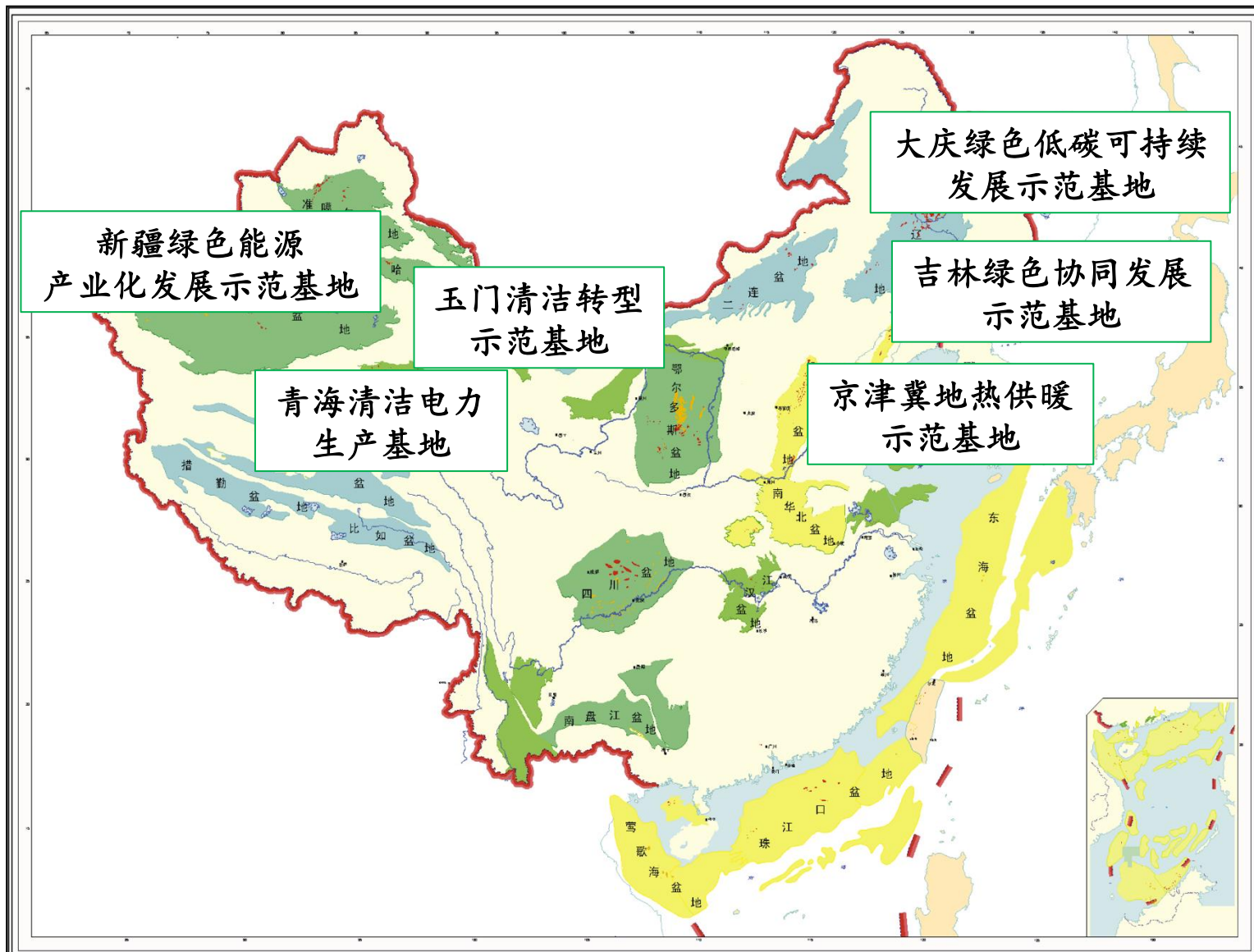


天然气终端销量

单位：十亿立方米



新能源业务全面提速





科技创新和数字化转型步伐加快

- 科技组织体系进一步优化

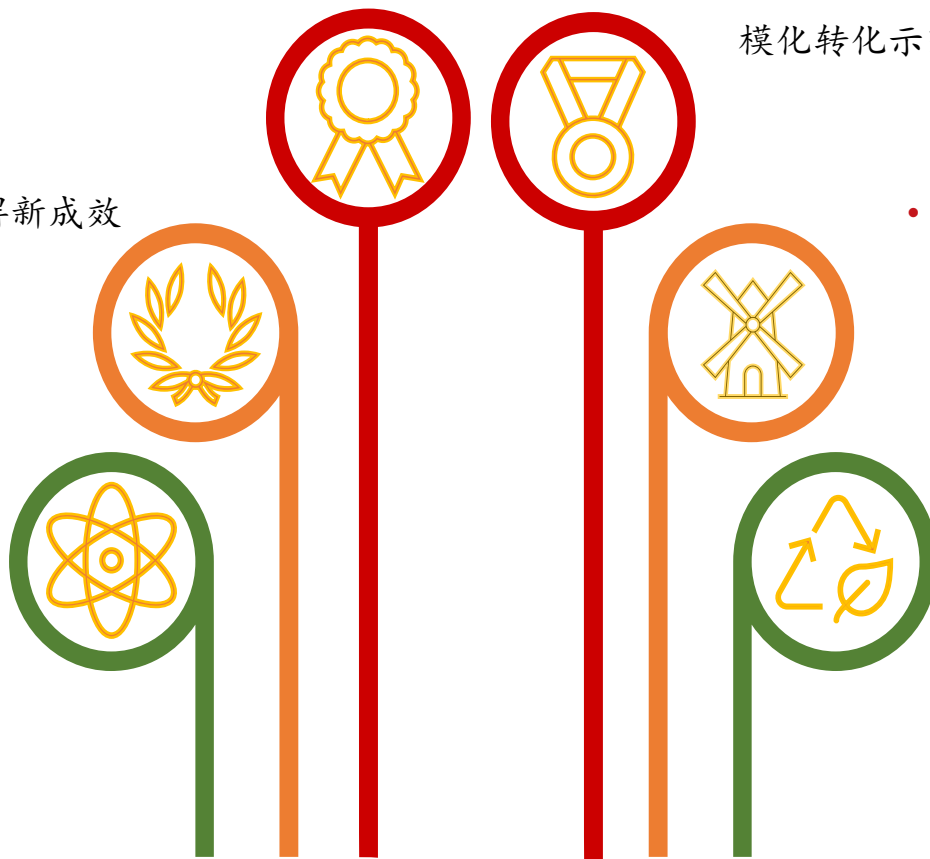
- 启动实施首批重大科技成果规模化转化示范项目

- 关键核心技术攻关取得新成效

- 数字化转型、智能化发展稳步推进

- 陆相页岩油勘探开发理论创新和关键技术、CCUS全产业链技术等实现新突破

- 深圳新能源研究院、上海新材料研究院平稳运行



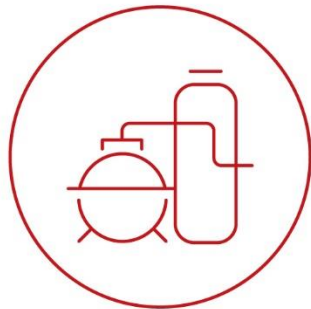
2022年营运总体目标及上半年完成情况



	2022年 上半年	2021年 上半年	变动	2022年 目标	2022年上 半年完成
油气当量产量 (百万桶油当量)	845.0	819.6	+3.1%	1,669.7	50.6%
原油产量 (百万桶)	451.9	443.1	+2.0%	898.6	50.3%
其中：国内原油产量 (百万桶)	387.7	374.9	+3.4%	759.3	51.1%
可销售天然气产量 (十亿立方英尺)	2,358.2	2,258.5	+4.4%	4,625.1	51.0%
其中：国内可销售天然气产量 (十亿立方英尺)	2,253.8	2,159.5	+4.4%	4,432.6	50.8%
原油加工量 (百万桶)	597.5	606.1	-1.4%	1,269.4	47.1%
资本性支出 (十亿元)	92.3	73.9	+24.9%	242.0	38.1%



中国石油天然气股份有限公司
PetroChina Company Limited



董事长致辞

戴厚良 先生

董事长

经营业绩创历史新高



油气两大产业链平稳高效运行



新能源新材料新事业发展全面提速



科技创新和数字化转型步伐加快



提质增效成效显著



经营业绩保持良好增长势头

把握战略机遇，坚持稳中求进



中国经济正在加快恢复



油气市场进一步回暖



国家稳经济一揽子政策措施落地见效



全国统一大市场建设等政策红利进一步显现

着力推动建设世界一流企业



持续加大油气增
储上产力度




持续推进
炼油化工转型升级



持续提升
市场营销质量




持续推进
绿色低碳转型



持续强化
科技创新



持续深化
提质增效



持续防范化解
各类风险



中国石油天然气股份有限公司
PetroChina Company Limited

投资者关系

电话: (852) 2899-2010

传真: (852) 2899-2390

电邮: hko@petrochina.com.hk

媒体查询

电话: (852) 2522-1838

传真: (852) 2521-9955

电邮: petrochina@prchina.com.hk