



中国石油天然气股份有限公司
PetroChina Company Limited

2022年三季度业绩报告

2022年10月

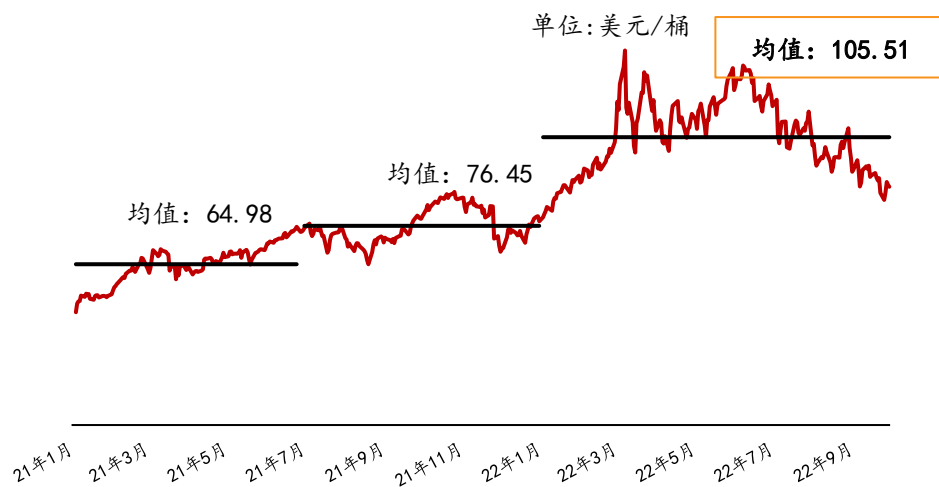
免责声明

本报告包含预测性声明，当中涉及风险和不明朗因素。这些声明一般以预测性词汇表达，诸如认为、预期、预计、估计、计划、预测、目标、可能、将会或其它相类似的用词，用以表达预期或可能在未来采取的行动或这些行动所带来的结果。阁下不应过分依赖这些只在本报告日期适用的预测性声明。这些预测性声明是根据我们本身的资料及其它我们认为可靠的资料来源做出的。我们的实际业绩可能和这些预测性声明有差异，因而可能导致我们股票的市场价格波动。

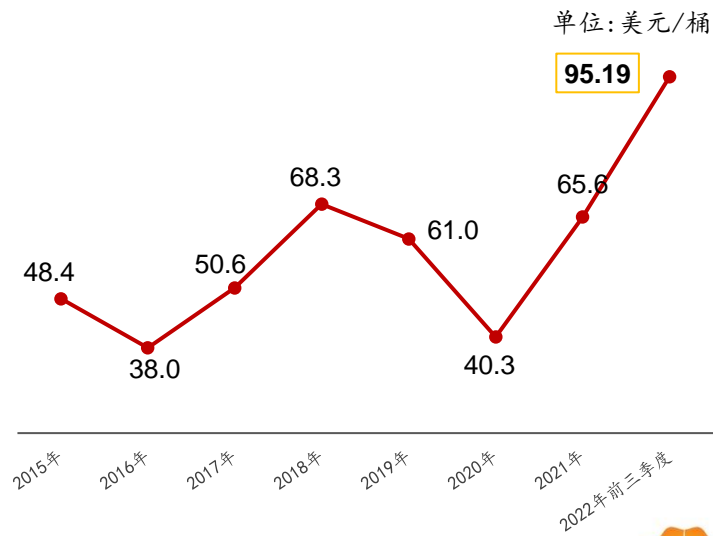
市场环境

- 世界经济保持缓慢增长，国际原油供需紧平衡，国际原油价格高位震荡
- 国内宏观经济稳定恢复
- 受局部地区疫情反弹影响，国内成品油需求下降
- 公司生产平稳运行，经营业绩保持历史同期最好水平

布伦特原油现货价格



公司原油平均实现价格



前三季度财务业绩概要

单位：百万元人民币

	2022年前三季度	2021年前三季度	变动
营业收入	2,455,401	1,880,341	+30.6%
经营利润	174,857	124,763	+40.2%
归属于母公司 股东净利润	120,271	75,126	+60.1%
每股基本盈利*	0.66	0.41	+60.1%

*每股基本盈利：元人民币



第三季度财务业绩概要

单位：百万元人民币

	2022年第三季度	2021年第三季度	变动
营业收入	840,780	683,760	+23.0%
经营利润	55,842	36,300	+53.8%
归属于母公司 股东净利润	37,880	22,089	+71.5%
每股基本盈利*	0.21	0.12	+71.5%

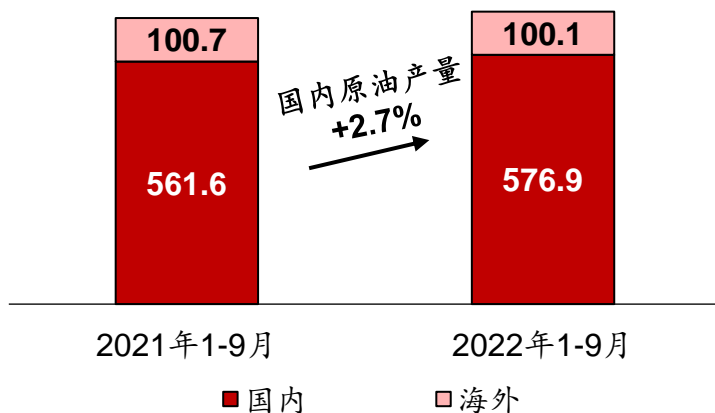
*每股基本盈利：元人民币



油气和新能源—前三季度

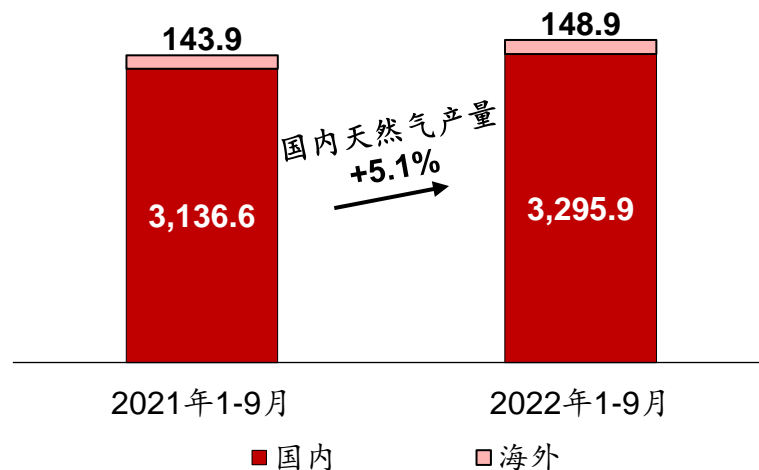
原油产量

单位：百万桶



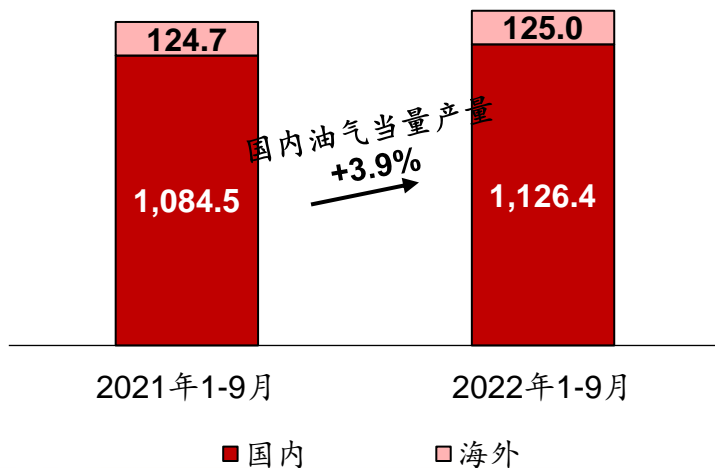
可销售天然气产量

单位：十亿立方英尺



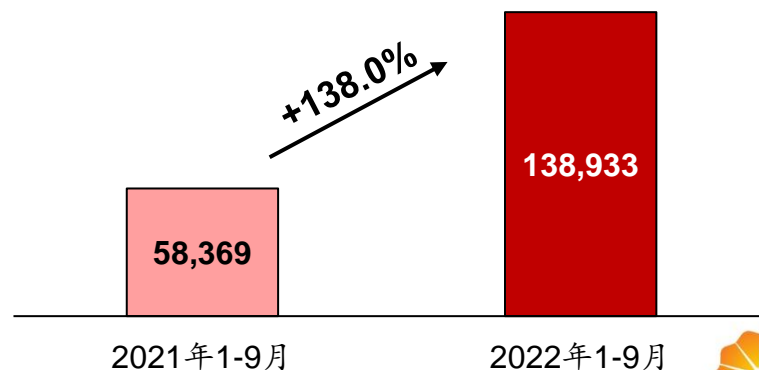
油气当量产量

单位：百万桶油当量



经营利润

单位：百万元人民币

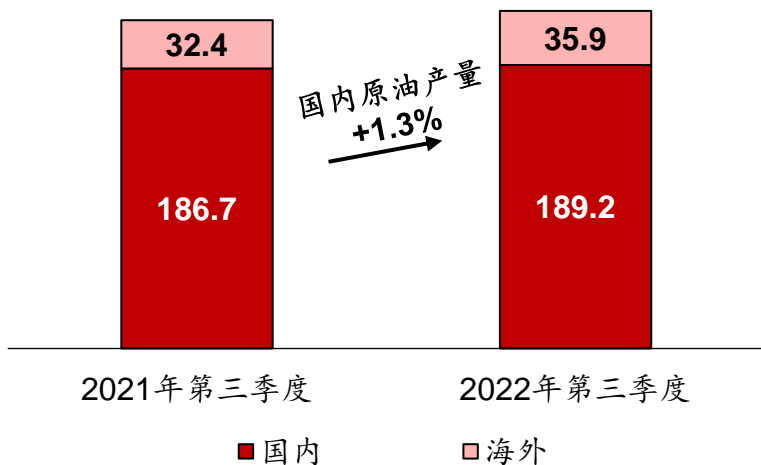


中国石油

油气和新能源—第三季度

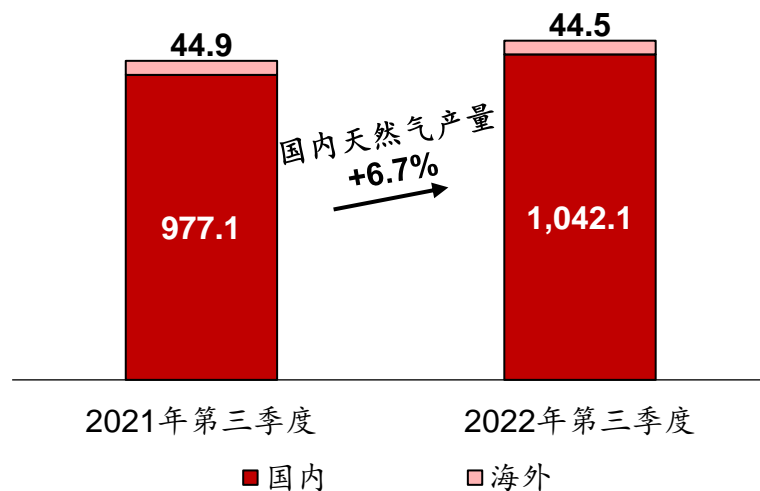
原油产量

单位：百万桶



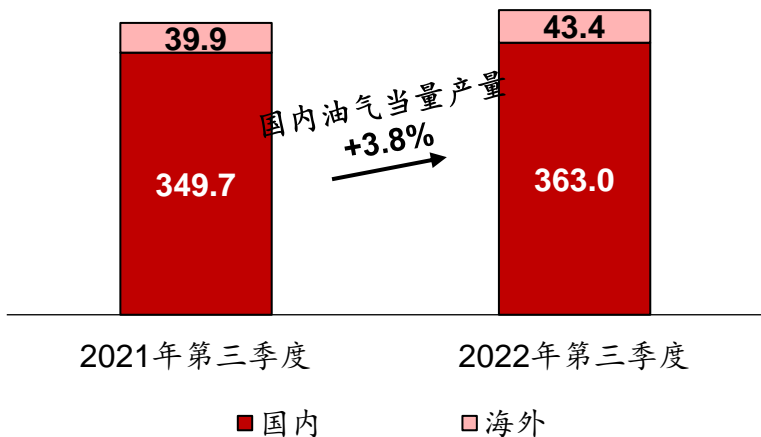
可销售天然气产量

单位：十亿立方英尺



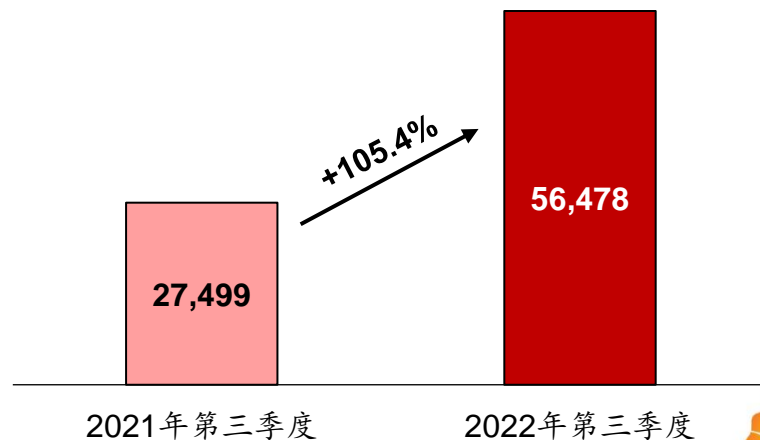
油气当量产量

单位：百万桶油当量



经营利润

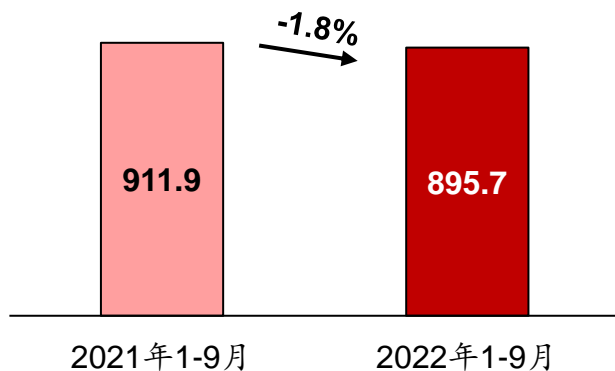
单位：百万元人民币



炼化化工和新材料—前三季度

原油加工量

单位：百万桶

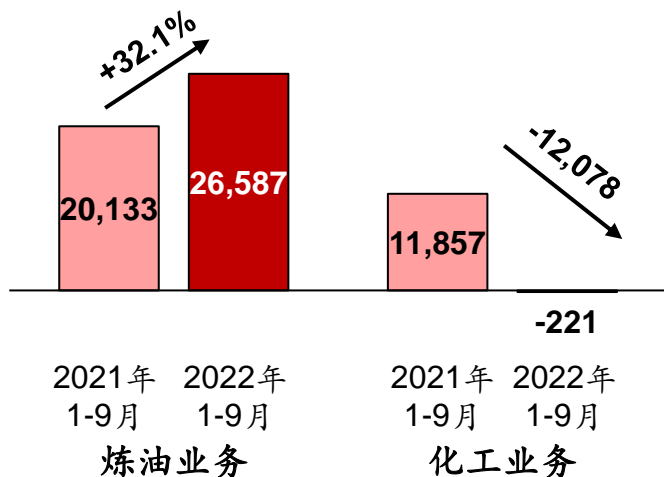


主要成品油产量

(单位：千吨)	2022年1-9月	2021年1-9月	变动
成品油	77,456	81,327	-4.8%
其中：汽油	32,768	37,400	-12.4%
煤油	6,173	9,200	-32.9%
柴油	38,515	34,727	+10.9%

经营利润

单位：百万元人民币



主要化工产品产量

(单位：千吨)	2022年1-9月	2021年1-9月	变动
乙烯	5,498	4,756	+15.6%
合成树脂	8,623	7,834	+10.1%
合成纤维原料及聚合物	837	862	-2.9%
合成橡胶	795	761	+4.5%
尿素	1,995	1,802	+10.7%

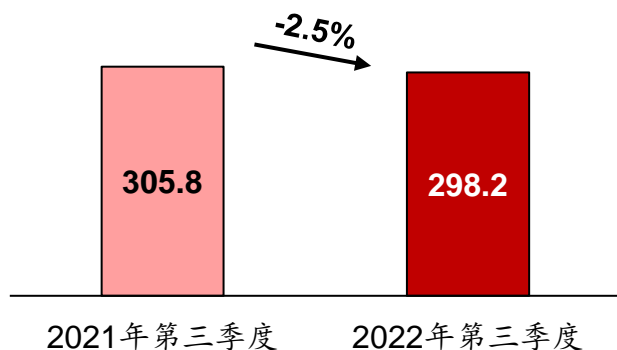


中国石油

炼化化工和新材料—第三季度

原油加工量

单位：百万桶

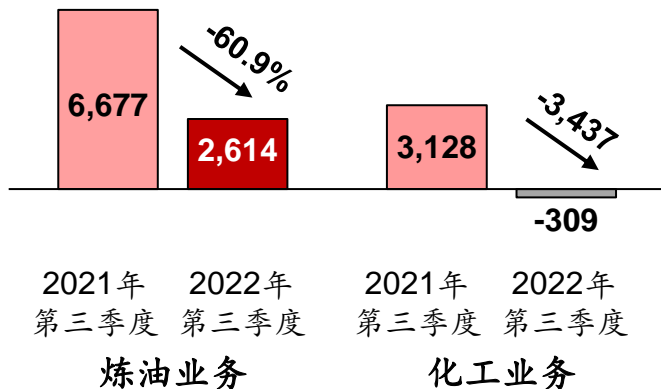


主要成品油产量

(单位：千吨)	2022年第三季度	2021年第三季度	变动
成品油	25,946	26,421	-1.8%
其中：汽油	10,756	12,157	-11.5%
煤油	2,409	2,844	-15.3%
柴油	12,781	11,420	+11.9%

经营利润

单位：百万元人民币



主要化工产品产量

(单位：千吨)	2022年第三季度	2021年第三季度	变动
乙烯	1,735	1,713	+1.3%
合成树脂	2,734	2,761	-1.0%
合成纤维原料及聚合物	262	280	-6.4%
合成橡胶	245	255	-3.9%
尿素	610	702	-13.1%

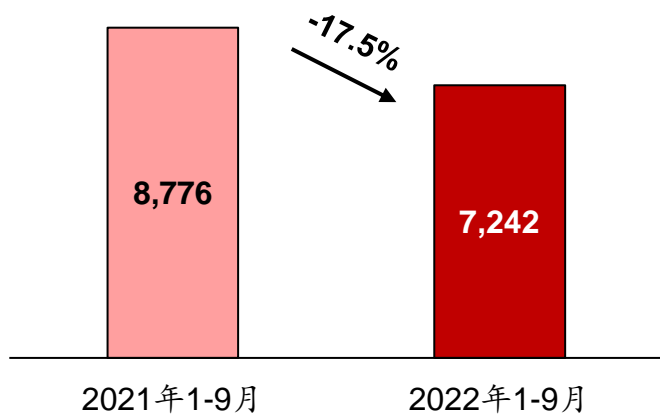


中国石油

销售—前三季度

经营利润

单位:百万元人民币



主要成品油销售量

(单位: 千吨)	2022年1-9月	2021年1-9月	变动
成品油销售	110,751	123,694	-10.5%
其中: 汽油	44,025	50,621	-13.0%
煤油	9,548	12,217	-21.8%
柴油	57,178	60,856	-6.0%

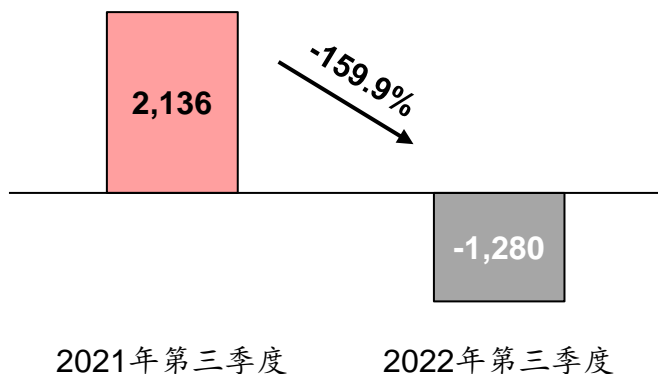
国内成品油销售量

(单位: 千吨)	2022年1-9月	2021年1-9月	变动
成品油销售	79,401	84,106	-5.6%
其中: 汽油	34,707	40,139	-13.5%
煤油	4,487	7,348	-38.9%
柴油	40,207	36,619	+9.8%

销售—第三季度

经营利润

单位:百万元人民币



主要成品油销售量

(单位: 千吨)	2022年第三季度	2021年第三季度	变动
成品油销售	39,318	43,355	-9.3%
其中: 汽油	14,205	16,897	-15.9%
煤油	3,498	4,092	-14.5%
柴油	21,615	22,366	-3.4%

国内成品油销售量

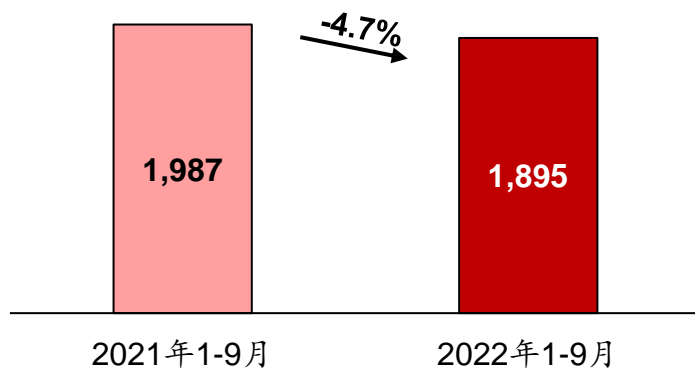
(单位: 千吨)	2022年第三季度	2021年第三季度	变动
成品油销售	29,057	30,514	-4.8%
其中: 汽油	11,666	13,933	-16.3%
煤油	1,663	2,171	-23.4%
柴油	15,728	14,410	+9.1%



天然气销售—前三季度

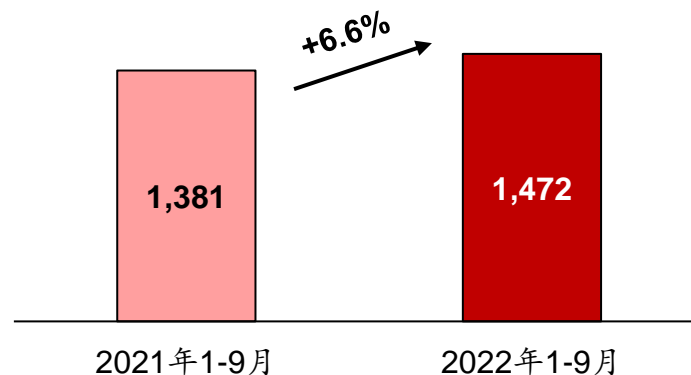
天然气销量

单位:亿立方米



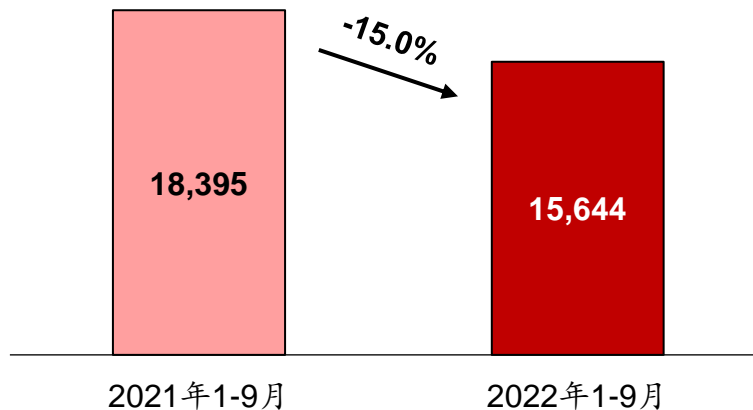
国内天然气销量

单位:亿立方米



经营利润*

单位:百万元人民币

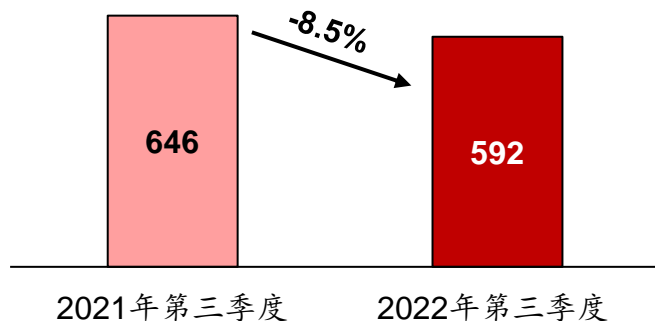


*剔除去年管道重组收益影响

天然气销售—第三季度

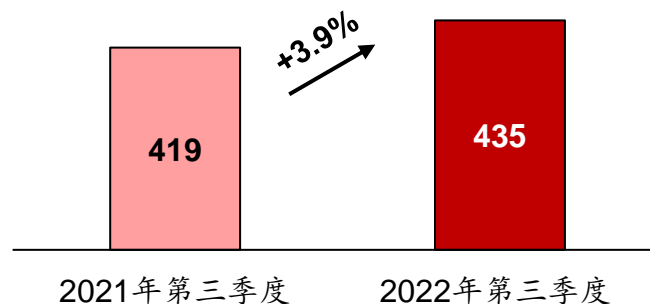
天然气销量

单位:亿立方米



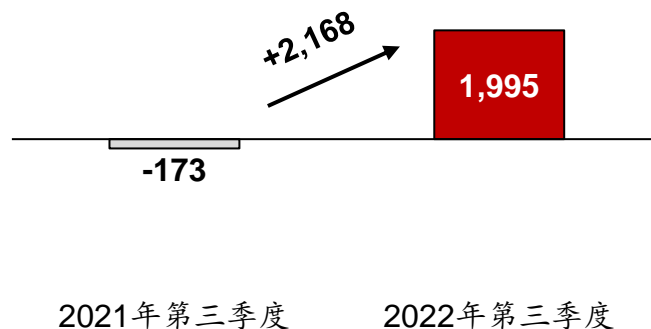
国内天然气销量

单位:亿立方米



经营利润

单位:百万元人民币



2022年营运总体目标及前三季度完成情况

	2022年前三季度	2022年目标	完成情况
油气当量产量 (百万桶油当量)	1,251.4	1,669.7	74.9%
原油产量 (百万桶)	677.0	898.6	75.3%
其中：国内原油产量 (百万桶)	576.9	759.3	76.0%
可销售天然气产量 (十亿立方英尺)	3,444.8	4,625.1	74.5%
其中：国内可销售 天然气产量 (十亿立方英尺)	3,295.9	4,432.6	74.4%
原油加工量 (百万桶)	895.7	1,269.4	70.6%



中国石油天然气股份有限公司
PetroChina Company Limited

投资者关系

电话: (852) 2899-2010

传真: (852) 2899-2390

电邮: hko@petrochina.com.hk

媒体查询

电话: (852) 2522-1838

传真: (852) 2521-9955

电邮: petrochina@prchina.com.hk