



中国石油天然气股份有限公司  
PetroChina Company Limited

# 2023 中期业绩报告

2023年8月31日



# 免责声明

本报告包含预测性声明，当中涉及风险和不明朗因素。这些声明一般以预测性词汇表达，诸如认为、预期、预计、估计、计划、预测、目标、可能、将会或其它相类似的用词，用以表达预期或可能在未来采取的行动或这些行动所带来的结果。阁下不应过分依赖这些只在本报告日期适用的预测性声明。这些预测性声明是根据我们本身的资料及其它我们认为可靠的资料来源做出的。我们的实际业绩可能和这些预测性声明有差异，因而可能导致我们股票的市场价格波动。



# 出席发布会的中国石油董事会及管理层成员



**黄永章**

执行董事、总裁



**李汝新**

副总裁



**王华**

财务总监、董事会秘书



**何江川**

副总裁

# 议程

01 财务业绩概要

02 经营业绩概要

03 总裁致辞

04 问答





# 01 财务业绩概要

王华 先生

财务总监、董事会秘书

# 财务业绩概要



	2022年上半年	2023年上半年	同比变动
原油平均实现价格 (美元 / 桶)	94.65	<b>74.15</b>	<b>-21.7%</b>
营业收入	1,614,621	<b>1,479,871</b>	<b>-8.3%</b>
经营利润	119,015	<b>120,617</b>	<b>+1.3%</b>
归属于母公司股东净利润*	81,627	<b>85,272</b>	<b>+4.5%</b>
每股基本盈利 (元人民币)	0.45	<b>0.47</b>	<b>+0.02</b>

单位：百万元人民币

\*根据国际会计准则第12号《所得税》的修订，对比较期间相关财务数据进行了追溯调整

# 严谨投资、精准投资、效益投资

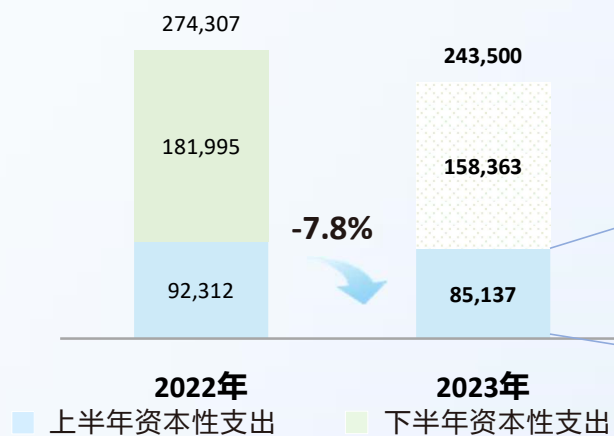


2023年上半年资本性支出

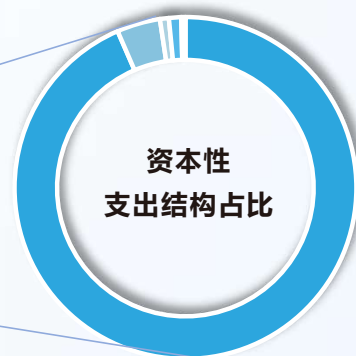
**851.4** 亿元

2023年上半年油气和新能源业务资本性支出

**796.3** 亿元



单位：百万元人民币



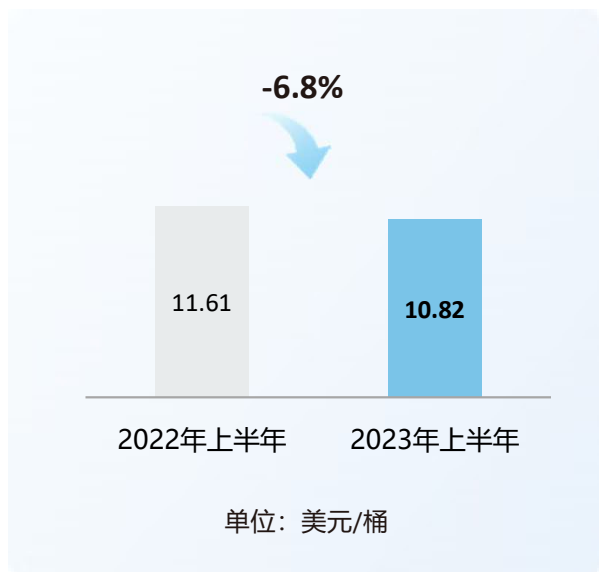
■ 油气和新能源	93.53%
■ 炼油化工和新材料	4.07%
■ 销售	0.85%
■ 天然气销售	1.16%
■ 总部及其他	0.39%

# 成本费用平稳受控



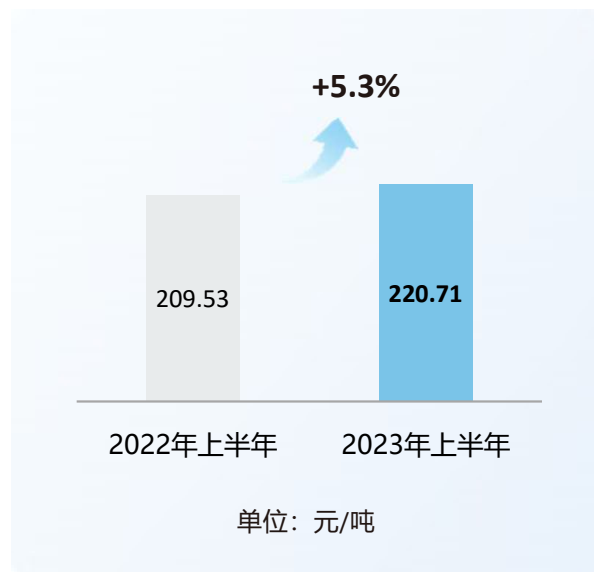
油气  
单位操作成本

↓ -6.8%



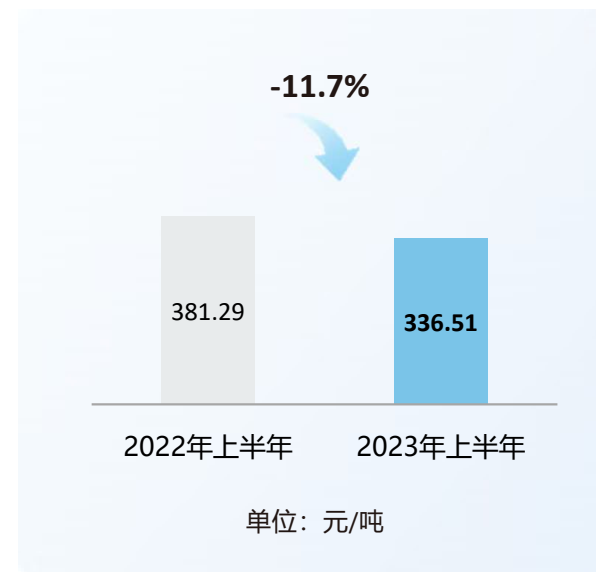
炼油单位现金  
加工成本

↑ +5.3%



吨油  
营销成本

↓ -11.7%



# 财务状况健康良好



## 总资产

+1.8%

2,670,079

2,719,277

2022年12月31日

2023年6月30日

单位：百万元人民币

## 资产负债率

-0.9个百分点

42.5%

41.6%

2022年12月31日

2023年6月30日

## 资本负债率

-1.4个百分点

17.4%

16.0%

2022年12月31日

2023年6月30日

## 现金流

+13.1%

196,061

221,706

经营活动产生的现金流量净额

+17.6%

93,870

110,352

自由现金流

■ 2022年上半年

■ 2023年上半年

单位：百万元人民币

经营活动产生的现金流量净额

首次突破 **两千亿元**

自由现金流

首次突破 **千亿元**



经营利润  
**855.2** 亿元

同比增利  
**+30.6** 亿元



油气产品销量增加增利

**+230.0** 亿元

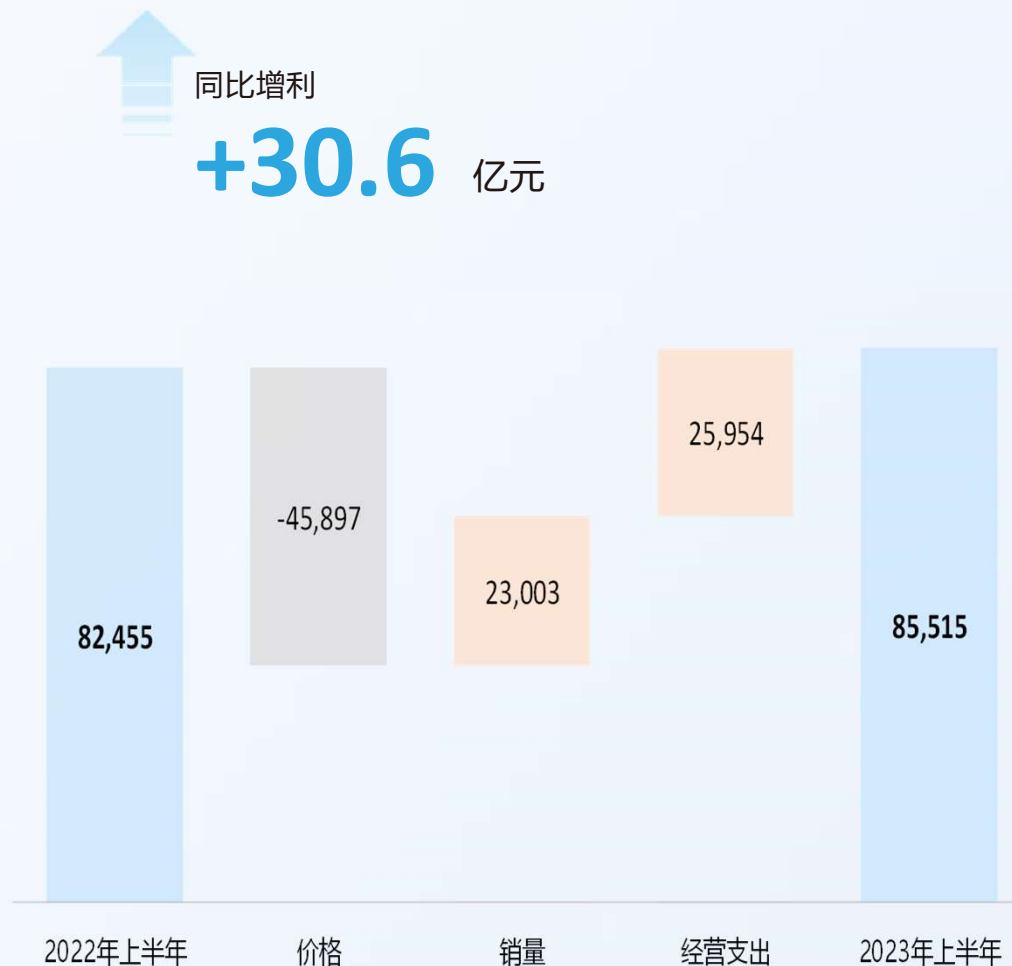
经营支出减少增利

**+259.5** 亿元



油气产品价格变化减利

**459.0** 亿元



单位：百万元人民币

# 炼化和新材料—炼油



经营利润  
**185.1** 亿元

加工量增加增利  
**+96.9** 亿元

炼油毛利下降减利  
**104.6** 亿元

经营支出增加及其他业务减利  
**46.9** 亿元



单位：百万元人民币



化工产品销量变化增利

**+64.1** 亿元

经营支出减少增利

**+78.0** 亿元

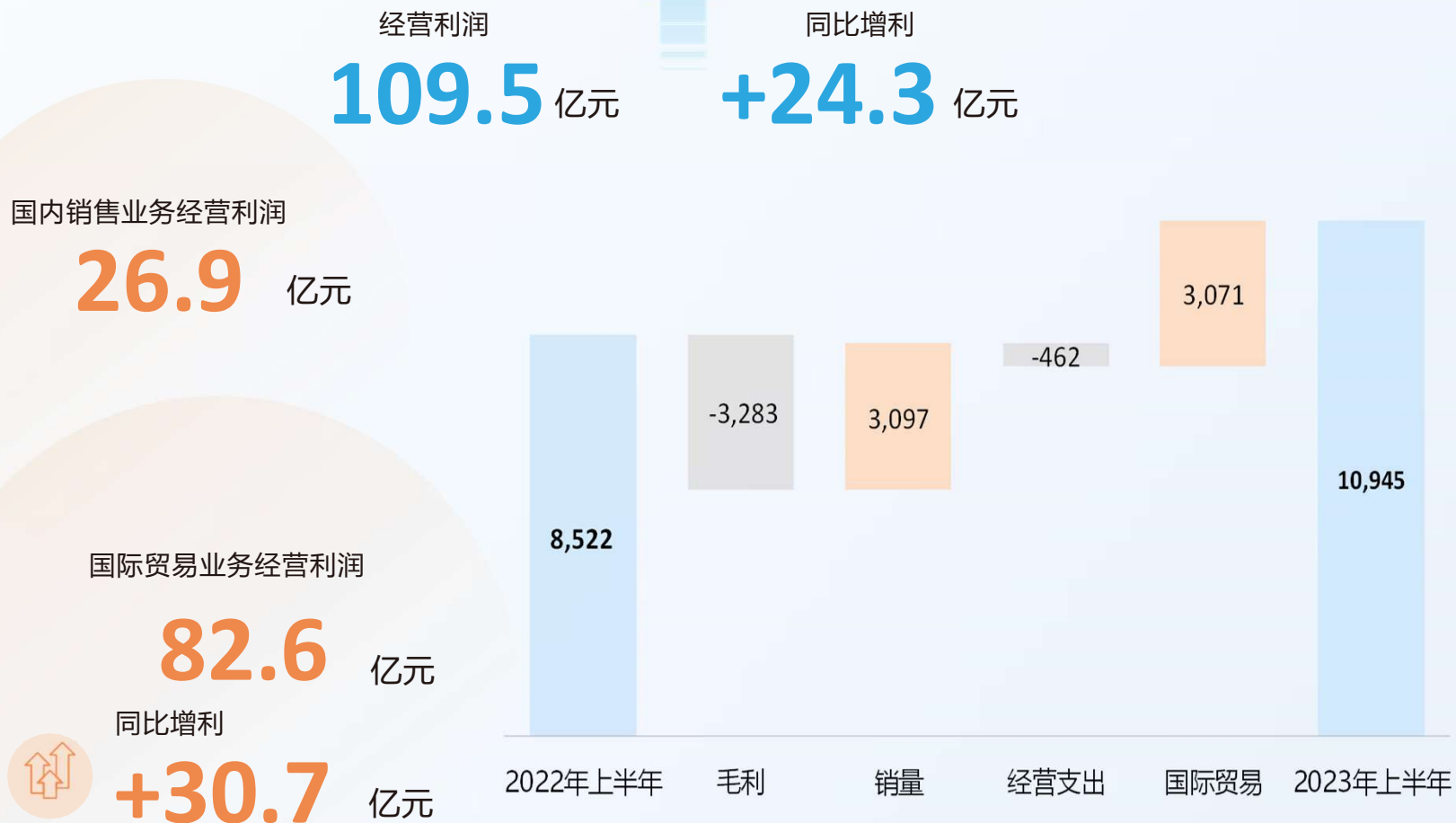


化工产品价格变化减利

**144.6** 亿元



单位：百万元人民币



单位：百万元人民币

# 天然气销售



经营利润 **141.2** 亿元 同比增利 **+4.7** 亿元

天然气批发业务盈利



**84.9** 亿元

其中：销售国产气盈利 同比增利

**142.3** 亿元 **+35.6** 亿元

燃气及管输业务盈利

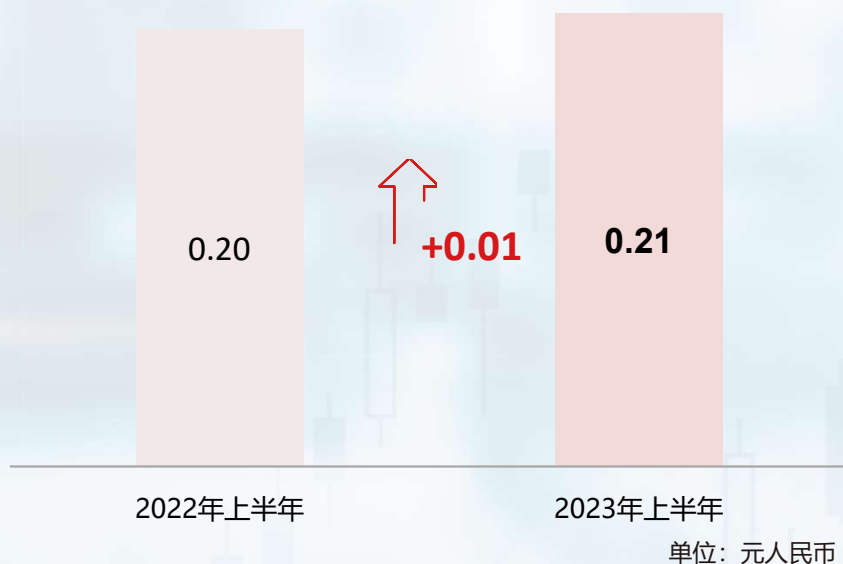
**83.2** 亿元



单位：百万元人民币



## 中期股息对比



## 中期派息额再创历史同期最好水平

- 派发中期股息每股人民币 **0.21**元<sup>(1)</sup>;
- 总派息额人民币 **384.34**亿元<sup>(1)</sup>;
- 同比增长 **3.7%**;
- A股年化股息收益率 **5.6%**;
- H股年化股息收益率 **8.4%** <sup>(2)</sup>。

(1)含适用税项

(2)年化股息收益率=中期每股派息\*2/2023年6月30日收盘价

# 02 经营业绩概要

何江川 先生  
副总裁

# 国内油气勘探新获重大突破和重要发现



重要发现

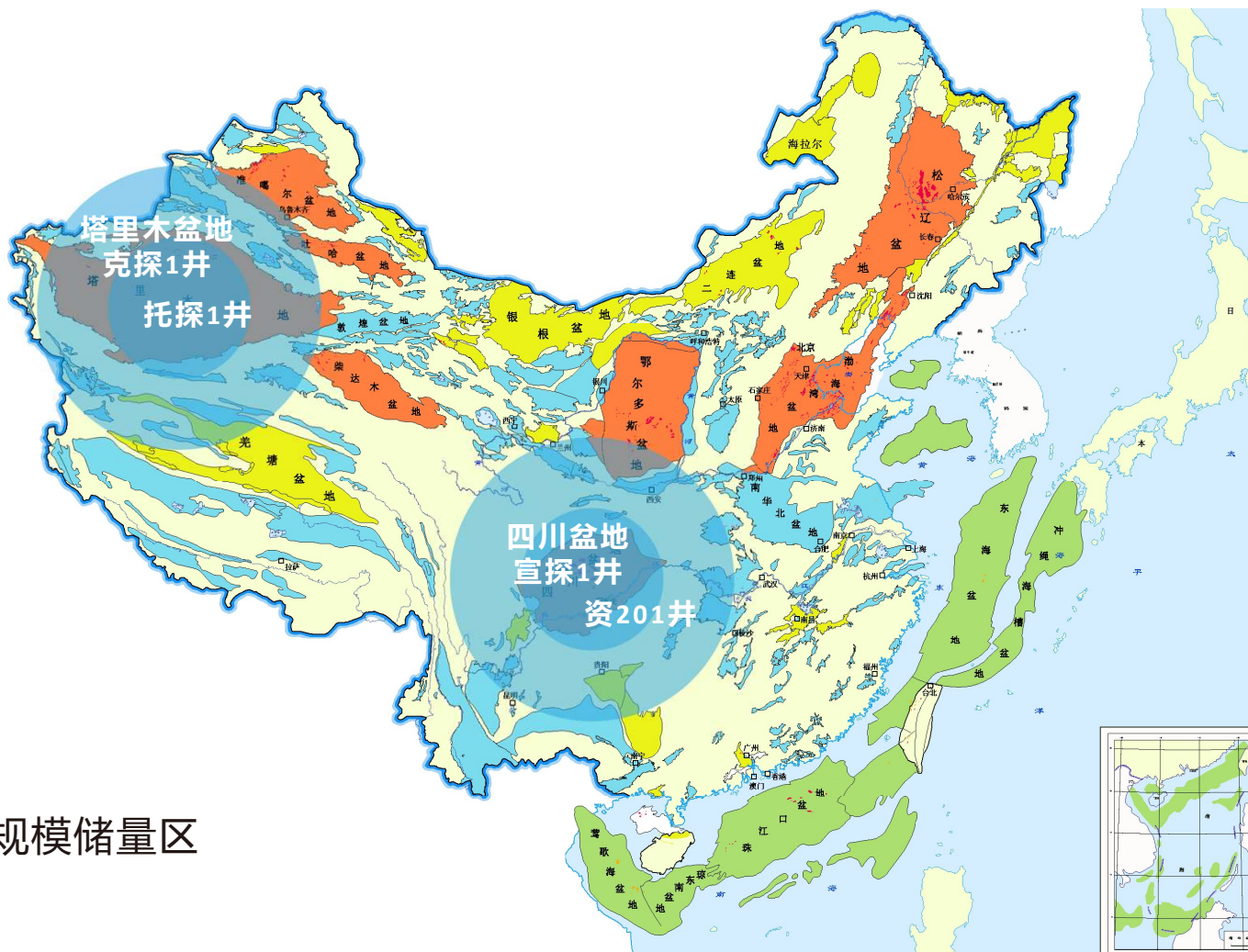
**16**项

重要进展

**25**项

发现和落实

一批亿吨级和千亿立方米级规模储量区



塔里木盆地

克探1井

🔥 日产气超**51**万方

托探1井

🏠 日产油超**167**方

四川盆地

宣探1井

🔥 日产气超**108**万方

资201井

🔥 日产气超**73**万方



## 乍得

多赛欧坳陷10口井试油均  
获得工业油气流

## 卡塔尔

北方气田扩容项目顺利签约  
获得400万吨/年的LNG资源和北方气田  
扩容项目1.25%的股份



# 油气生产结构进一步优化



油气当量产量 **8.94** 亿桶

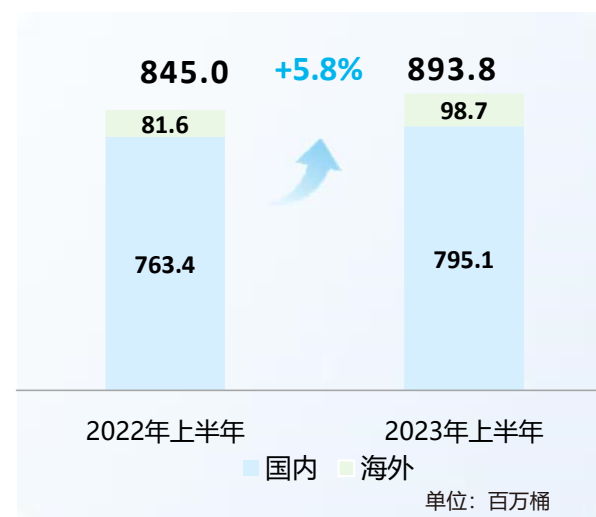
### 原油产量



### 可销售天然气产量



### 油气当量产量



### 国内原油产量

**3.92** 亿桶

同比增长 **1.2** %

### 国内可销售天然气产量

**2.42** 万亿立方英尺

同比增长 **7.3** %

### 国内油气当量产量

**7.95** 亿桶

同比增长 **4.2** %

# 炼化供产销贸一体协同成效突出—炼油



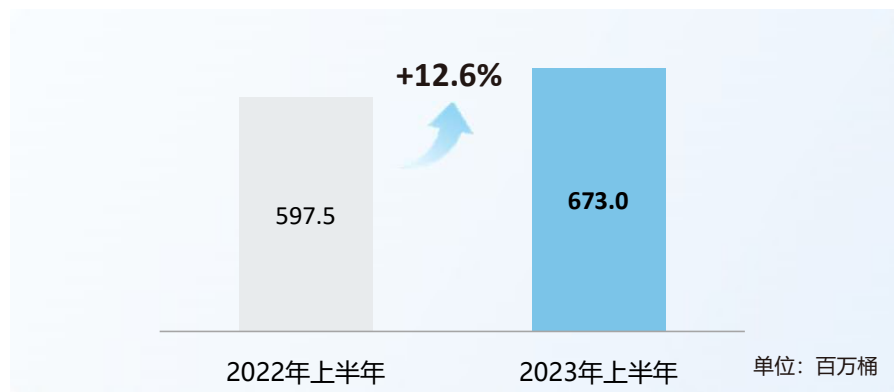
成品油收率同比增长

 **+0.9** 个百分点

润滑油基础油同比增长

 **+33** %

原油加工量  同比增长 **+12.6** %



## 成品油产量

	2022年上半年	2023年上半年	同比变动
成品油	51,510	<b>58,856</b>	<b>+14.3%</b>
其中: 汽油	22,012	<b>23,938</b>	<b>+8.7%</b>
煤油	3,764	<b>6,288</b>	<b>+67.1%</b>
柴油	25,734	<b>28,630</b>	<b>+11.3%</b>

单位: 千吨

# 炼化供产销贸一体协同成效突出—化工



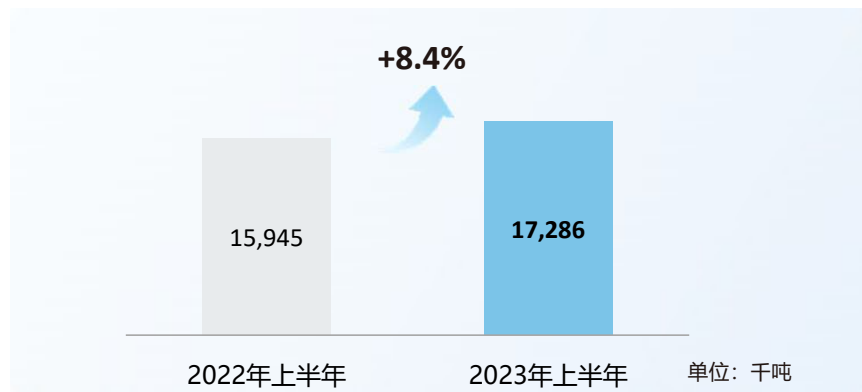
化工产品商品量 同比增长  
**1,728.6** 万吨 **+8.4** %

乙烯产量同比增长 合成树脂产量同比增长  
**+6.0** % **+5.7** %

新材料产量增长 开发化工新产品牌号增加  
**+56.0** % **+36.1** %

销售化工产品 同比增长  
**1,961.5** 万吨 **89.9** 万吨

化工产品商品量 同比增长  
**+8.4** %



## 主要化工产品产量

	2022年上半年	2023年上半年	同比变动
乙烯	3,763	3,988	+6.0%
合成树脂	5,889	6,226	+5.7%
合成纤维原料及聚合物	575	546	-5.0%
合成橡胶	550	493	-10.4%
尿素	1,385	1,023	-26.1%

单位:千吨

# 成品油销售畅链扩销成效明显



截至2023年6月30日  
运营加油站总数

**22,670** 座

新开发  
加油(气)站

**52** 座

新投运

**82** 座

新投运  
LNG加气站

**30** 座

建成  
综合能源服务站

**17** 座

增设  
充换电站

**116** 座

增设  
光伏站

**290** 座

实现非油毛利

**29.5** 亿元

增长

**+17** %

## 成品油销售量

	2022年上半年	2023年上半年	同比变动
<b>成品油销售</b>	71,433	<b>80,668</b>	<b>+12.9%</b>
其中：汽油	29,820	<b>33,396</b>	<b>+12.0%</b>
煤油	6,050	<b>8,797</b>	<b>+45.4%</b>
柴油	35,563	<b>38,475</b>	<b>+8.2%</b>

单位:千吨

## 国内成品油销售量

	2022年上半年	2023年上半年	同比变动
<b>成品油销售</b>	50,344	<b>59,345</b>	<b>+17.9%</b>
其中：汽油	23,041	<b>25,546</b>	<b>+10.9%</b>
煤油	2,824	<b>4,804</b>	<b>+70.1%</b>
柴油	24,479	<b>28,995</b>	<b>+18.4%</b>

单位:千吨

# 天然气产业链协同创效能力持续增强



天然气销量 **1,304** 亿立方米

国内天然气销量

**1,086** 亿立方米



同比增长

**+4.8** %

终端天然气销量

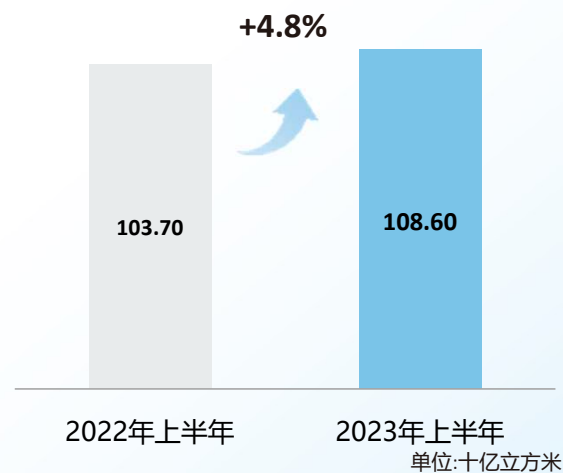
**259.7** 亿方



同比增长

**+6.2** %

## 国内天然气销量



# 绿色低碳转型迈出坚实步伐



新能源新业务投资

**60.7** 亿元人民币

同比增长

**+67%**



新获清洁电力  
并网指标

**1,258** 万千瓦



新签地热供暖  
合同（协议）面积

**2,633** 万平方米



CCUS项目二氧化  
碳注入量

**74.9** 万吨

**绿色企业建设引领者 清洁低碳能源贡献者 碳循环经济先行者**

打造 **“绿色中国石油”**

公司荣获2023年度亚洲区 **最佳ESG奖、最佳董事会奖**

首次进入 **“全球最具创新力公司50强”**

# 2023年营运总体目标及上半年完成情况



	2022年 上半年	2023年 上半年	变动	2023年 目标	上半年 完成情况
油气当量产量 (百万桶油当量)	845	<b>894</b>	<b>+5.8%</b>	<b>1,728</b>	<b>51.7%</b>
原油产量 (百万桶)	452	<b>474</b>	<b>+5.0%</b>	<b>913</b>	<b>52.0%</b>
其中：国内原油产量 (百万桶)	388	<b>392</b>	<b>+1.2%</b>	<b>770</b>	<b>50.9%</b>
可销售天然气产量 (十亿立方英尺)	2,358	<b>2,517</b>	<b>+6.7%</b>	<b>4,889</b>	<b>51.5%</b>
其中：国内可销售天然气产量 (十亿立方英尺)	2,254	<b>2,417</b>	<b>+7.3%</b>	<b>4,696</b>	<b>51.5%</b>
原油加工量 (百万桶)	598	<b>673</b>	<b>+12.6%</b>	<b>1,293</b>	<b>52.0%</b>
资本性支出 (百万元人民币)	92,312	<b>85,137</b>	<b>-7.8%</b>	<b>243,500</b>	<b>35.0%</b>

# 03 总裁致辞

黄永章 先生  
执行董事、总裁



# Q&A



## 投资者关系

### 北京

电话: (8610)5998-2622

电邮: IR@petrochina.com.cn

### 香港

电话: (852)2899-2010

电邮: hko@petrochina.com.hk



## 媒体查询

### 北京

电话: (8610) 5166-3828

电邮: zhongshiyou.list@everbloom.com.cn

### 香港

电话: (852)2522-1838

电邮: petrochina@prchina.com.hk





**中国石油天然气股份有限公司**  
**PetroChina Company Limited**