

2023 三季度业绩报告

2023年10月31日



免责声明

本报告包含预测性声明，当中涉及风险和不明朗因素。这些声明一般以预测性词汇表达，诸如认为、预期、预计、估计、计划、预测、目标、可能、将会或其它相类似的用词，用以表达预期或可能在未来采取的行动或这些行动所带来的结果。阁下不应过分依赖这些只在本报告日期适用的预测性声明。这些预测性声明是根据我们本身的资料及其它我们认为可靠的资料来源做出的。我们的实际业绩可能和这些预测性声明有差异，因而可能导致我们股票的市场价格波动。



前三季度财务业绩概要



	2022年前三季度	2023年前三季度	同比变动
营业收入	2,455,401	2,282,135	-7.1%
经营利润	174,857	186,236	+6.5%
归属于母公司股东净利润*	119,931	131,651	+9.8%
每股基本盈利 (元人民币)	0.66	0.72	+0.06

单位：百万元人民币

*根据国际会计准则第12号《所得税》的修订，对比较期间相关财务数据进行了追溯调整

第三季度财务业绩概要



	2022年第三季度	2023年第三季度	同比变动
营业收入	840,780	802,264	-4.6%
经营利润	55,842	65,619	+17.5%
归属于母公司股东净利润*	38,304	46,379	+21.1%
每股基本盈利 (元人民币)	0.21	0.25	+0.04

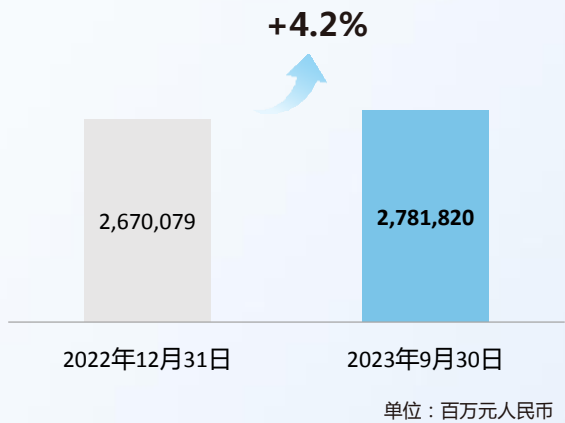
单位：百万元人民币

*根据国际会计准则第12号《所得税》的修订，对比较期间相关财务数据进行了追溯调整

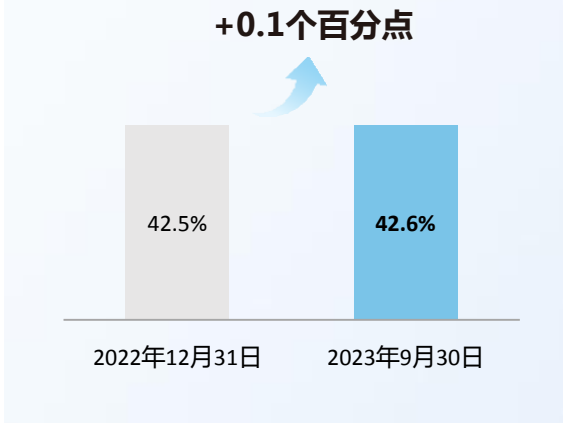
财务状况健康良好



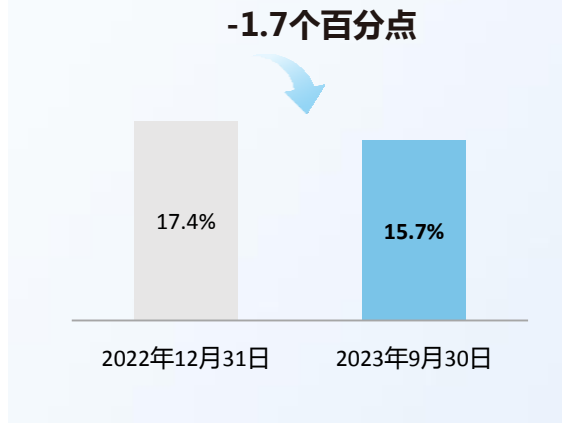
总资产



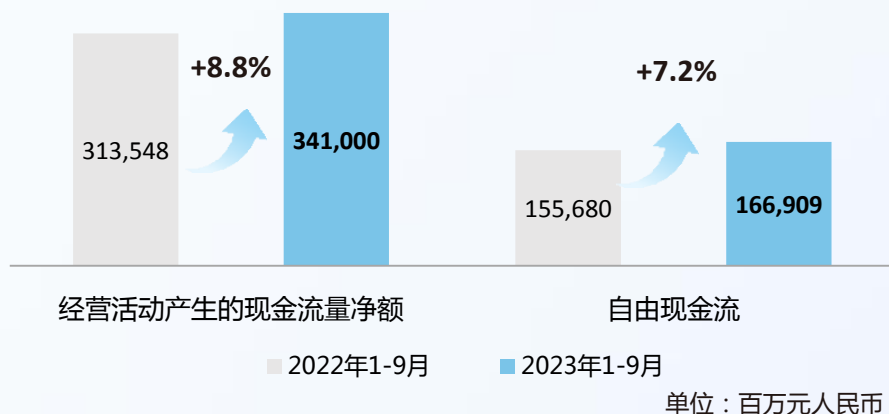
资产负债率



资本负债率



现金流



经营活动产生的现金流量净额

3,410.0亿元

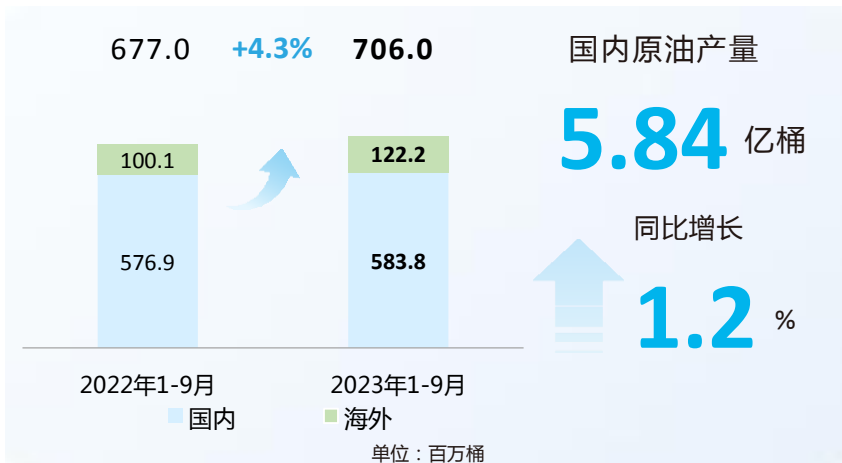
自由现金流

1,669.1亿元

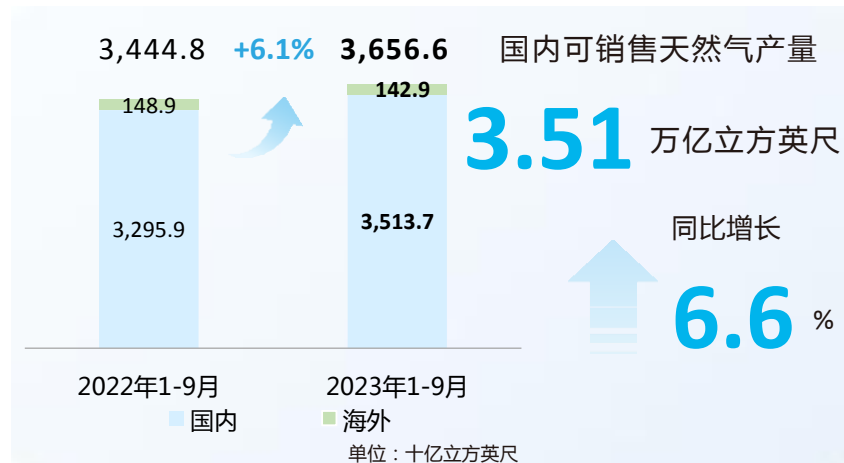
油气和新能源—前三季度



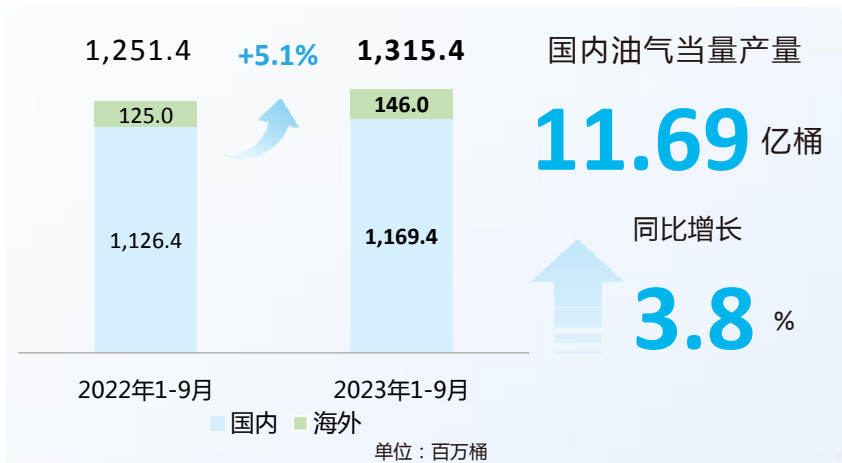
原油产量



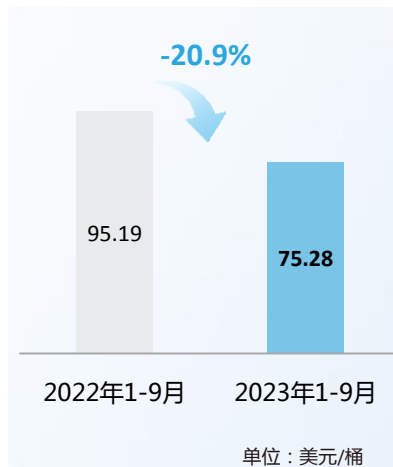
可销售天然气产量



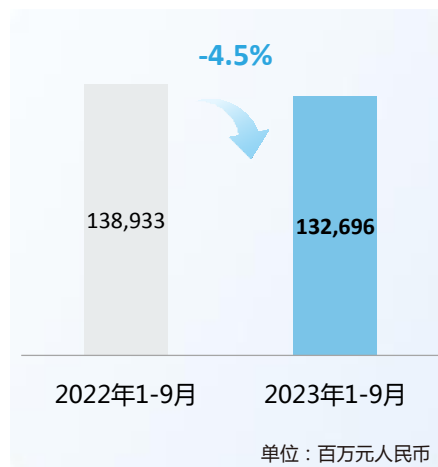
油气当量产量



原油平均实现价格



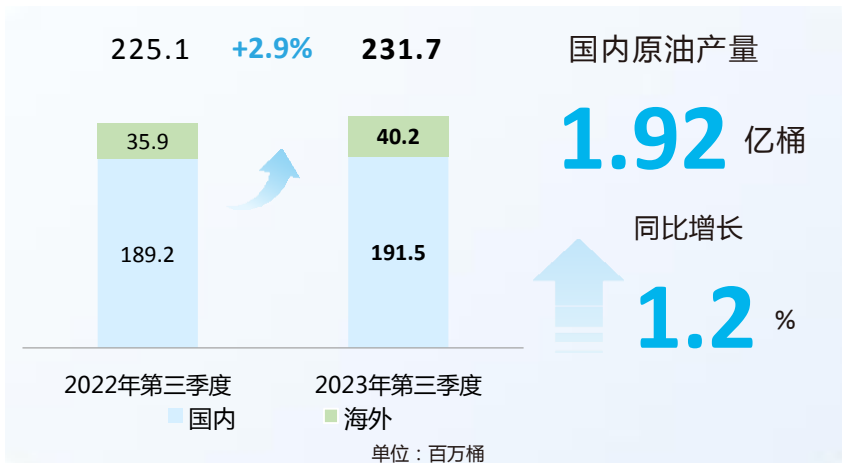
经营利润



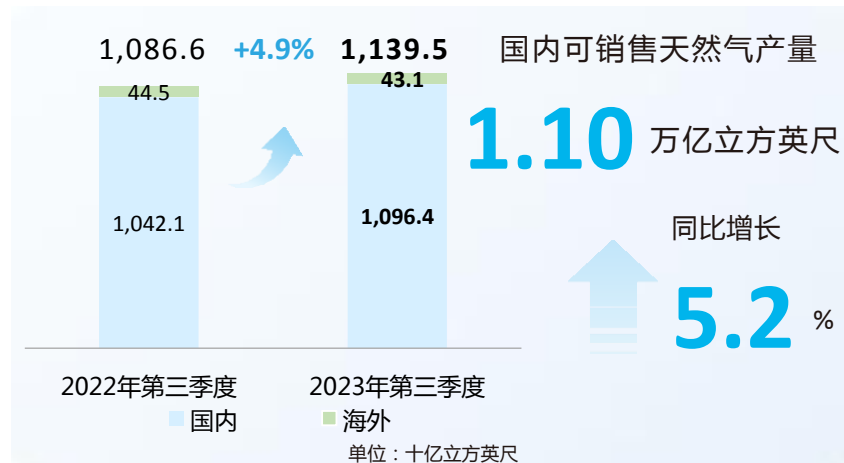
油气和新能源—第三季度



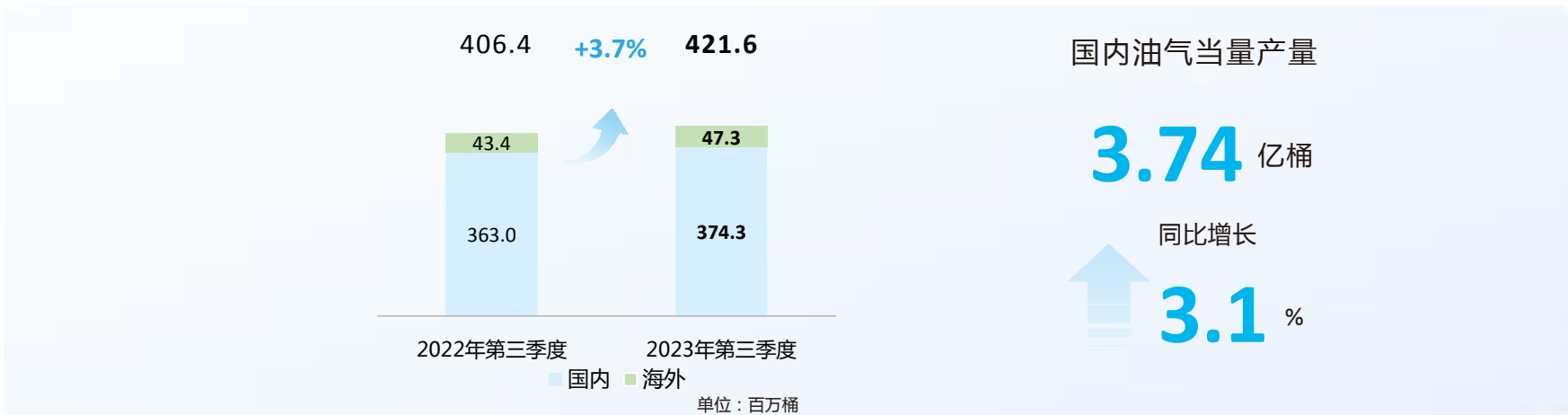
原油产量



可销售天然气产量

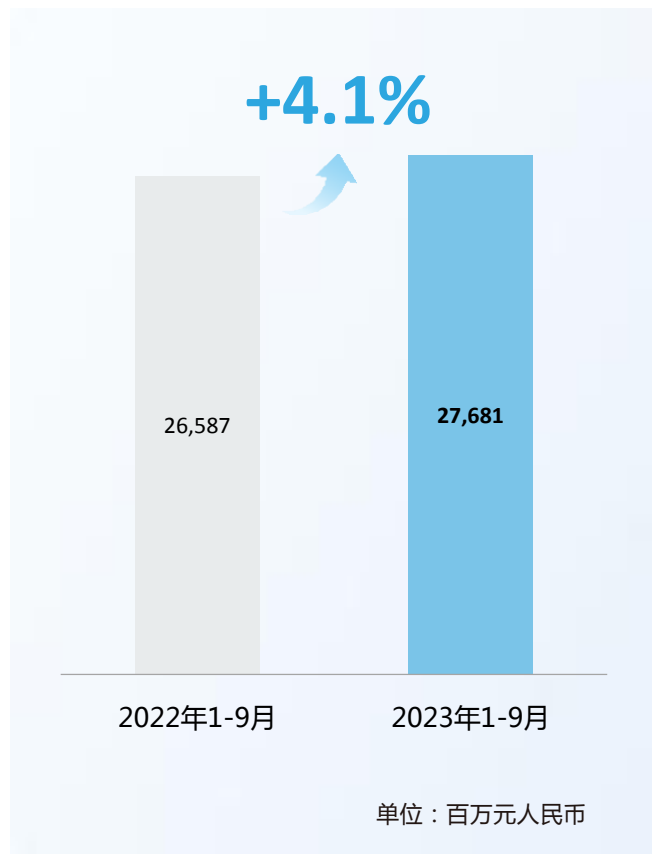


油气当量产量

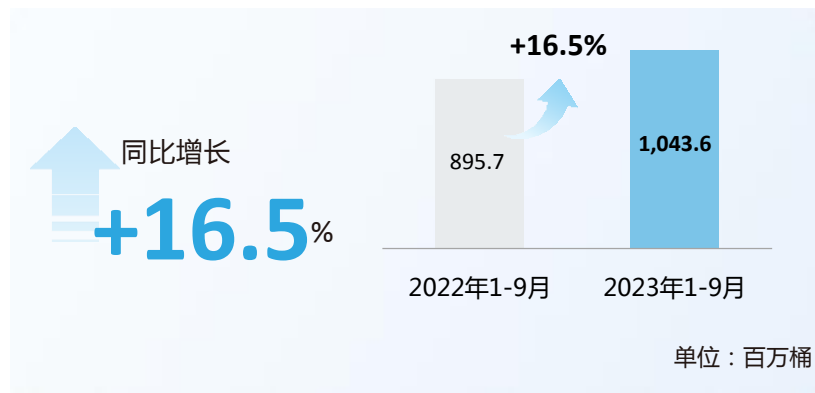




经营利润



原油加工量



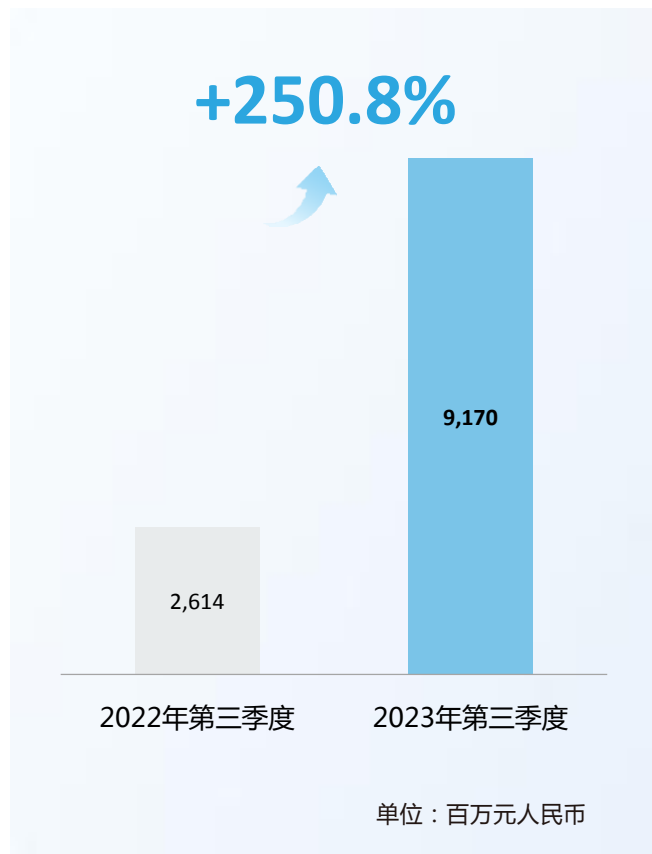
成品油产量

	2022年1-9月	2023年1-9月	同比变动
成品油	77,456	92,451	+19.4%
其中：汽油	32,768	37,749	+15.2%
煤油	6,173	11,002	+78.2%
柴油	38,515	43,700	+13.5%

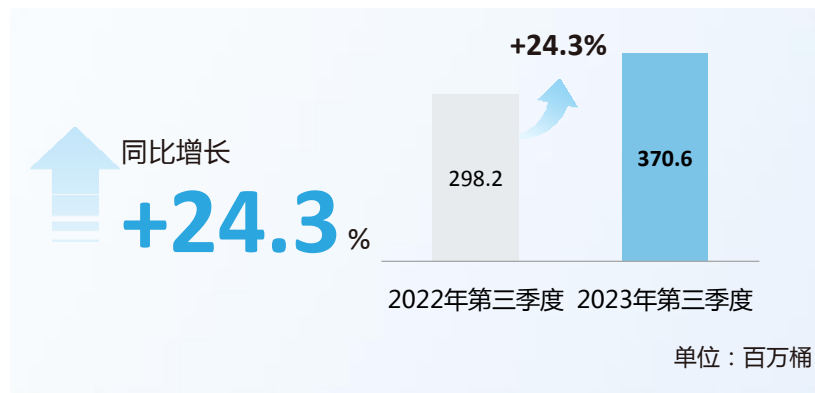
单位：千吨



经营利润



原油加工量



成品油产量

	2022年第三季度	2023年第三季度	同比变动
成品油	25,946	33,595	+29.5%
其中：汽油	10,756	13,811	+28.4%
煤油	2,409	4,714	+95.7%
柴油	12,781	15,070	+17.9%

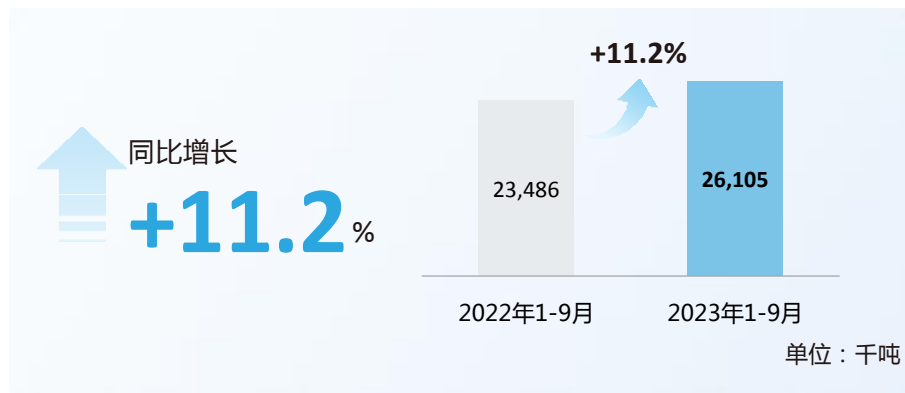
单位：千吨



经营利润



化工产品商品量



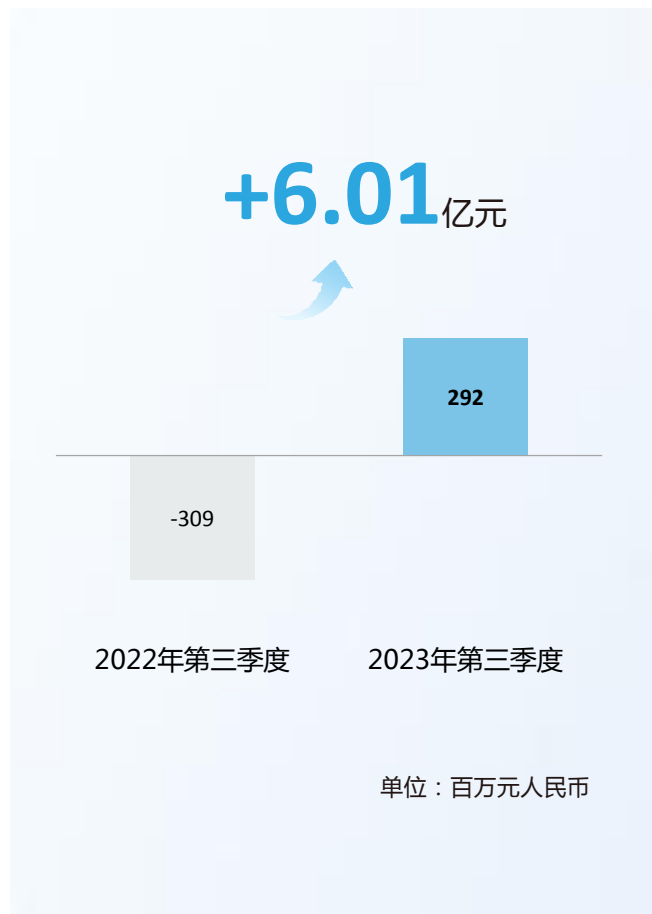
主要化工产品产量

	2022年1-9月	2023年1-9月	同比变动
乙烯	5,498	5,826	+6.0%
合成树脂	8,623	9,158	+6.2%
合成纤维原料及聚合物	837	809	-3.3%
合成橡胶	795	703	-11.6%
尿素	1,995	1,590	-20.3%

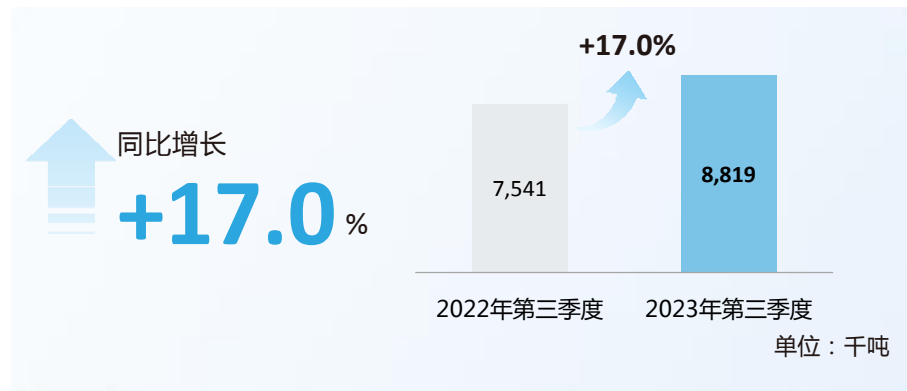
单位：千吨



经营利润



化工产品商品量



主要化工产品产量

	2022年第三季度	2023年第三季度	同比变动
乙烯	1,735	1,838	+5.9%
合成树脂	2,734	2,932	+7.2%
合成纤维原料及聚合物	262	263	+0.4%
合成橡胶	245	210	-14.3%
尿素	610	567	-7.0%

单位:千吨

销售—前三季度




截至2023年9月30日
运营加油站总数

22,509

座

经营利润

+138.6%



	2022年1-9月	2023年1-9月
国内销售	-792	5,371
国际贸易	8,034	11,906

单位：百万元人民币

成品油销售量

	2022年1-9月	2023年1-9月	同比变动
成品油销售	110,751	125,624	+13.4%
其中：汽油	44,025	51,516	+17.0%
煤油	9,548	14,295	+49.7%
柴油	57,178	59,813	+4.6%

单位：千吨

国内成品油销售量

	2022年1-9月	2023年1-9月	同比变动
成品油销售	79,401	93,079	+17.2%
其中：汽油	34,707	39,330	+13.3%
煤油	4,487	7,655	+70.6%
柴油	40,207	46,094	+14.6%

单位：千吨



经营利润

+76.12亿元



6,332

-1,280

2022年第三季度

2023年第三季度

国内销售

-4,124

2,687

国际贸易

2,844

3,645

单位：百万元人民币

成品油销售量

	2022年第三季度	2023年第三季度	同比变动
成品油销售	39,318	44,956	+14.3%
其中：汽油	14,205	18,120	+27.6%
煤油	3,498	5,498	+57.2%
柴油	21,615	21,338	-1.3%

单位：千吨

国内成品油销售量

	2022年第三季度	2023年第三季度	同比变动
成品油销售	29,057	33,734	+16.1%
其中：汽油	11,666	13,784	+18.2%
煤油	1,663	2,851	+71.4%
柴油	15,728	17,099	+8.7%

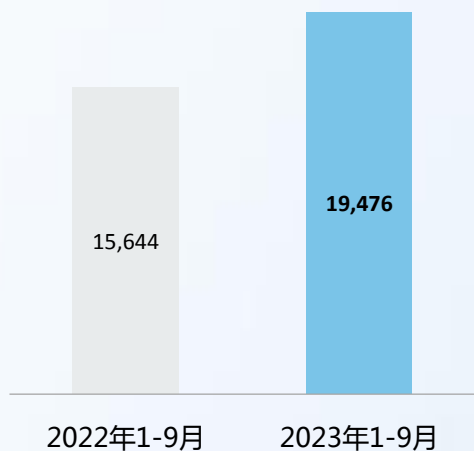
单位：千吨

天然气销售—前三季度



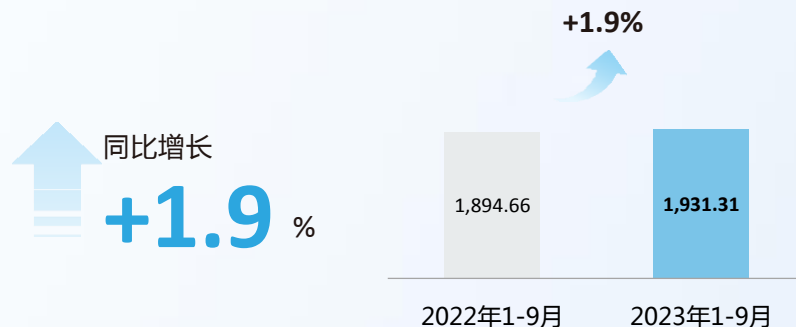
经营利润

+24.5%



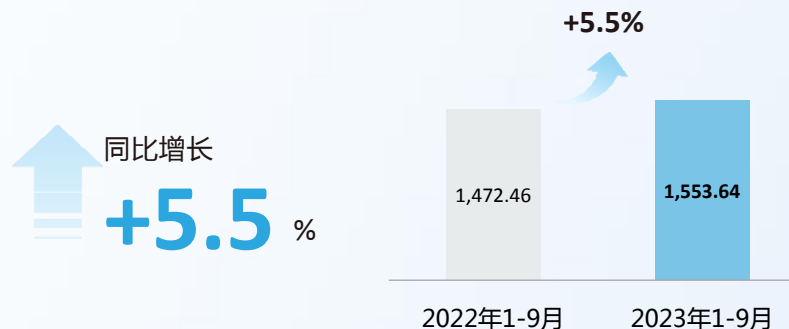
单位：百万元人民币

天然气销量



单位：亿立方米

国内天然气销量



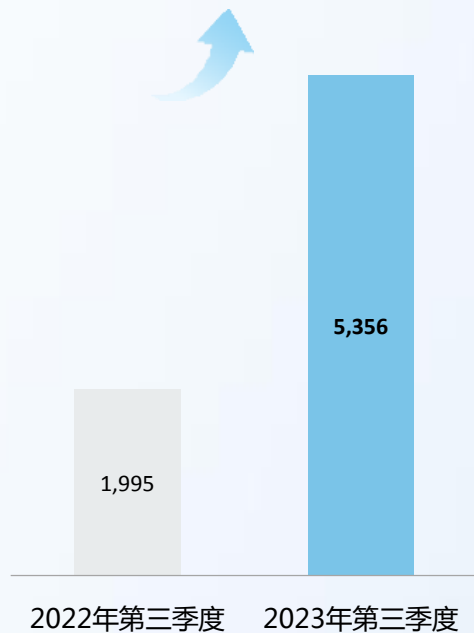
单位：亿立方米

天然气销售—第三季度



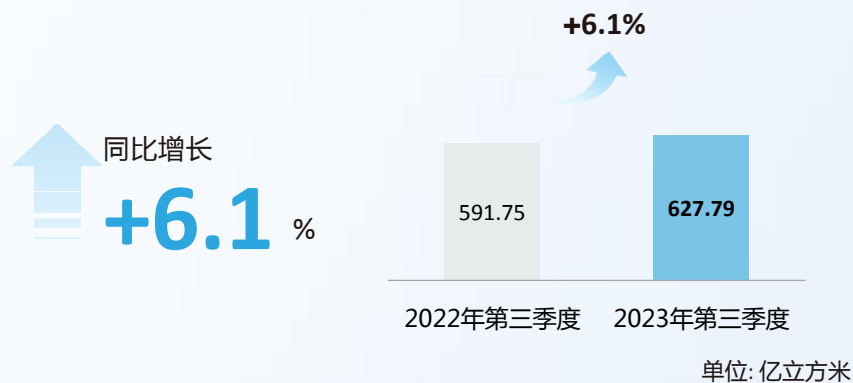
经营利润

+168.5%

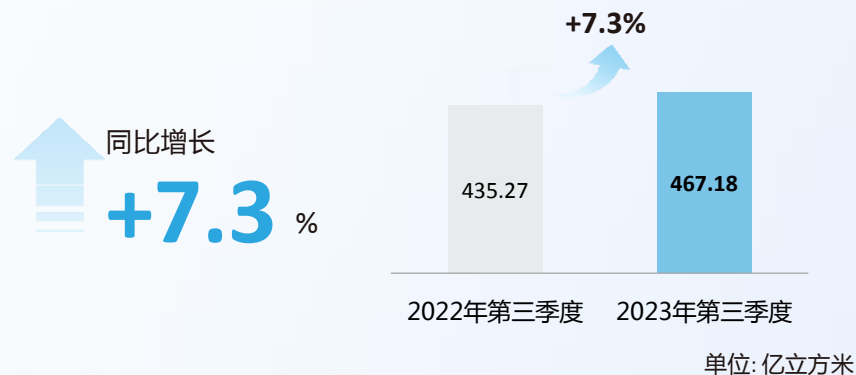


单位：百万元人民币

天然气销量



国内天然气销量



2023年营运总体目标及前三季度完成情况



	2022年1-9月	2023年1-9月	变动	2023年 目标	1-9月 完成情况
油气当量产量 (百万桶油当量)	1,251	1,315	+5.1%	1,728	76.1%
原油产量 (百万桶)	677	706	+4.3%	913	77.3%
其中：国内原油产量 (百万桶)	577	584	+1.2%	770	75.8%
可销售天然气产量 (十亿立方英尺)	3,445	3,657	+6.1%	4,889	74.8%
其中：国内可销售天然气产量 (十亿立方英尺)	3,296	3,514	+6.6%	4,696	74.8%
原油加工量 (百万桶)	896	1,044	+16.5%	1,293	80.7%



Q&A



投资者关系

北京

电话: (8610)5998-2622

电邮: IR@petrochina.com.cn

香港

电话: (852)2899-2010

电邮: hko@petrochina.com.hk



媒体查询

北京

电话: (8610) 5166-3828

电邮: zhongshiyou.list@everbloom.com.cn

香港

电话: (852)2522-1838

电邮: petrochina@prchina.com.hk





中国石油天然气股份有限公司
PetroChina Company Limited