



中国石油天然气股份有限公司
PetroChina Company Limited

2024

中期业绩报告

2024年8月28日



2024

免责声明

本报告包含预测性声明，当中涉及风险和不明朗因素。这些声明一般以预测性词汇表达，诸如认为、预期、预计、估计、计划、预测、目标、可能、将会或其它相类似的用词，用以表达预期或可能在未来采取的行动或这些行动所带来的结果。阁下不应过分依赖这些只在本报告日期适用的预测性声明。这些预测性声明是根据我们本身的资料及其它我们认为可靠的资料来源做出的。我们的实际业绩可能和这些预测性声明有差异，因而可能导致我们股票的市场价格波动。

出席发布会的中国石油董事会及管理层成员



黄永章

执行董事、总裁



李汝新

副总裁



王华

财务总监、董事会秘书



何江川

副总裁

议程

01 财务业绩

02 经营业绩

03 总裁致辞

04 问答

01

财务业绩



王华先生

财务总监、董事会秘书

财务业绩再创历史同期新高

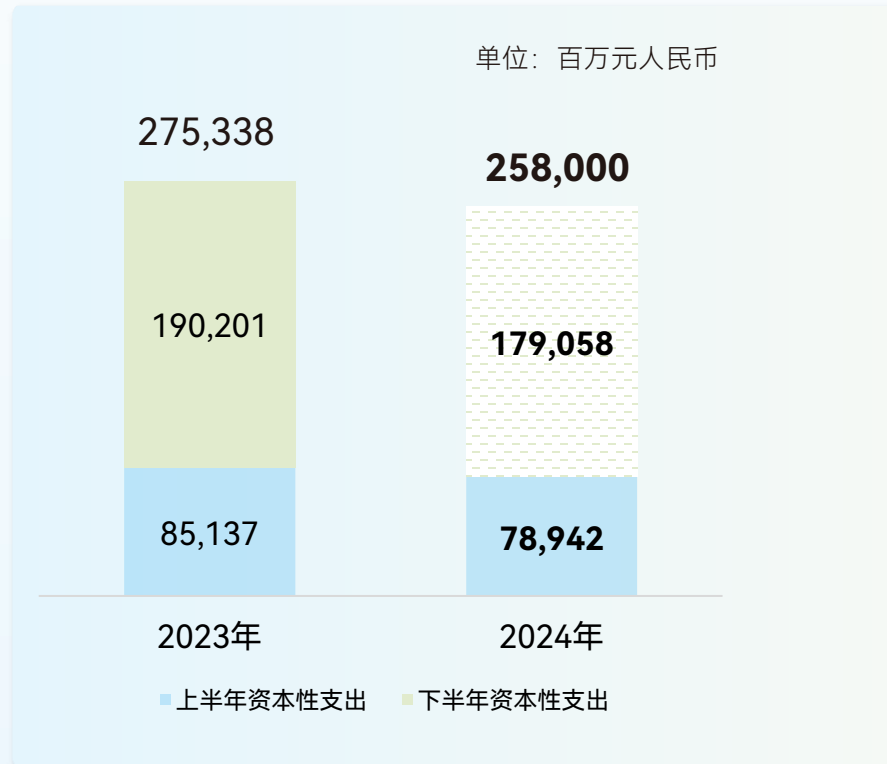


单位：百万元人民币	2022年上半年	2023 年上半年	2024 年上半年	同比变动
原油平均实现价格（美元 / 桶）	94.65	74.15	77.45	+4.5%
营业收入	1,614,621	1,479,871	1,553,869	+5.0%
经营利润	119,015	120,617	124,929	+3.6%
归属于母公司股东净利润	81,627	85,272	88,611	+3.9%
每股基本盈利（元人民币）	0.45	0.47	0.48	+0.01



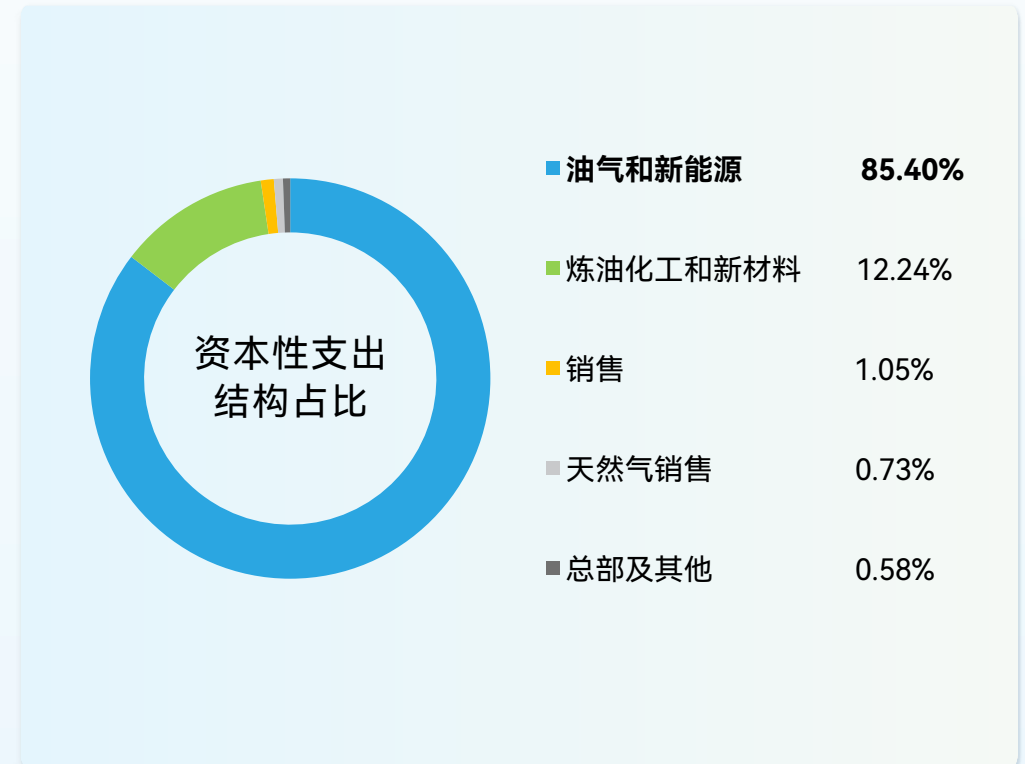
2024年上半年资本性支出

789.4

亿元

2024年上半年油气和新能源业务资本性支出

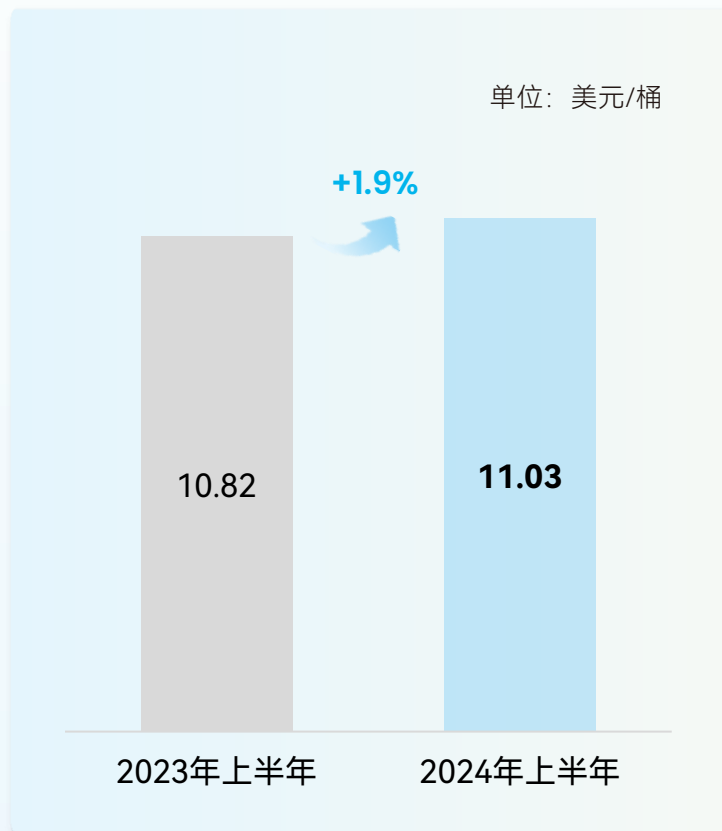
674.1

亿元



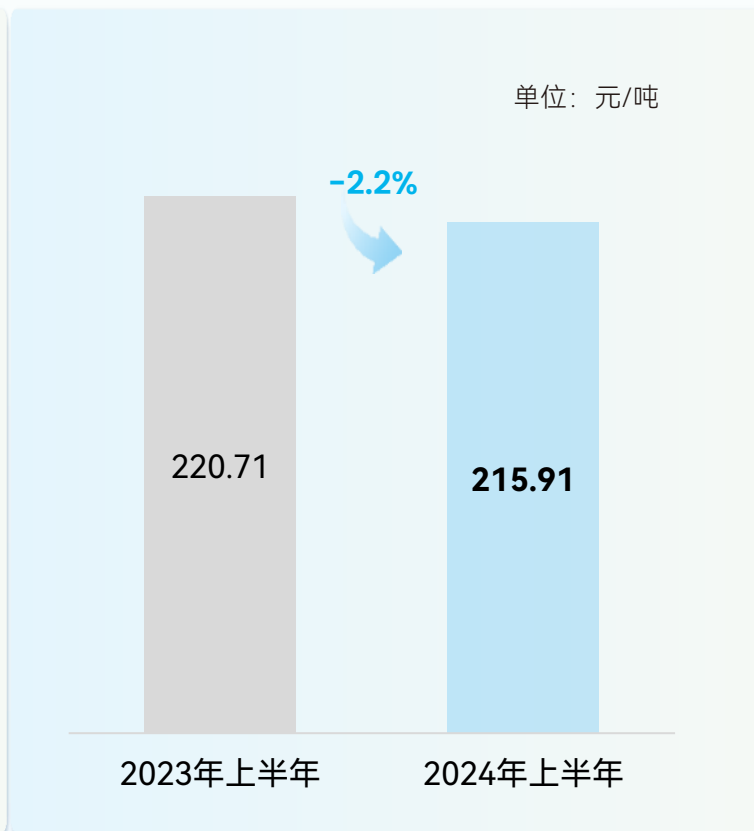
油气单位操作成本

单位：美元/桶



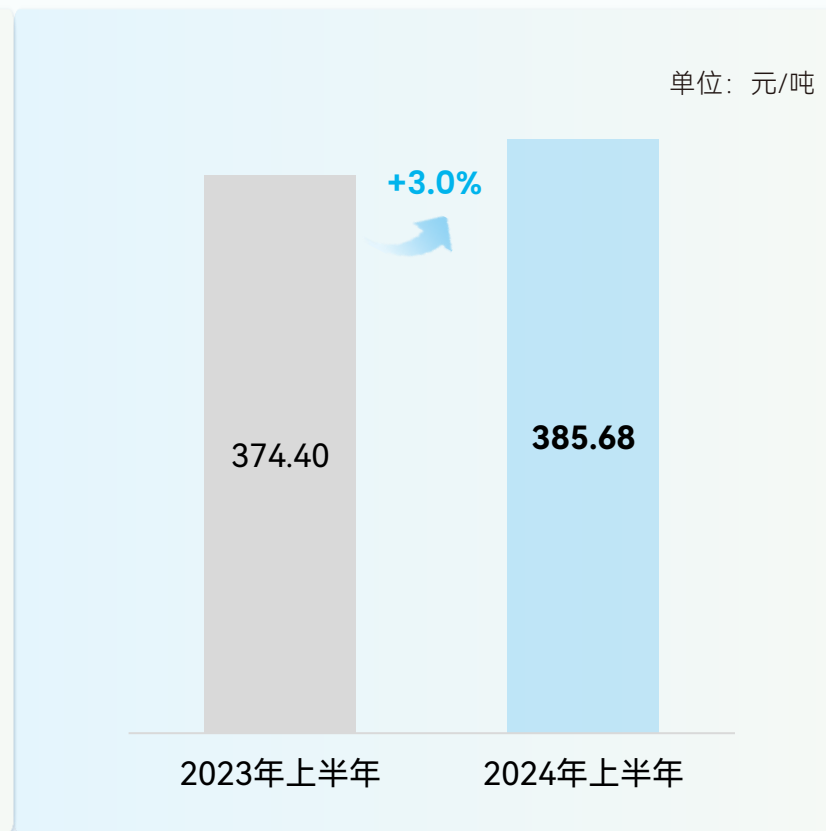
炼油单位现金加工成本

单位：元/吨



吨油营销成本

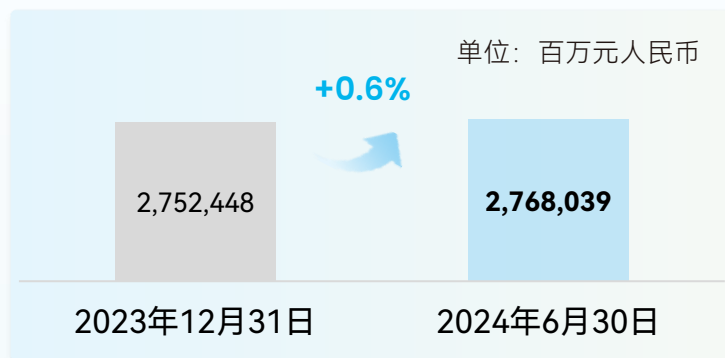
单位：元/吨



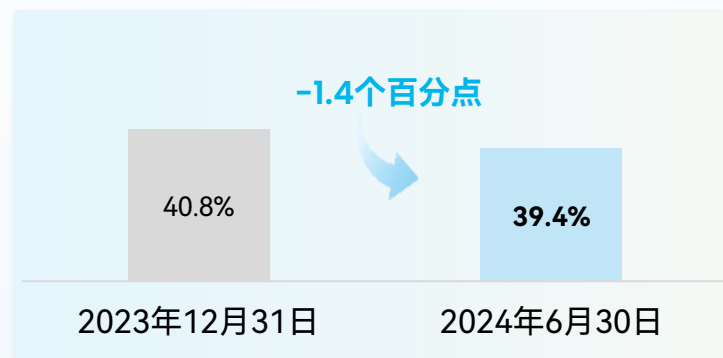
财务状况健康良好



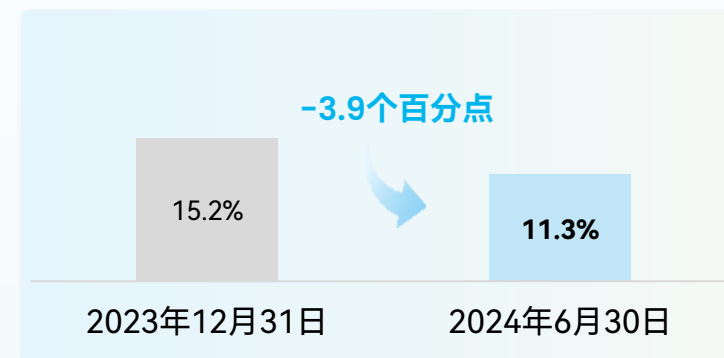
总资产



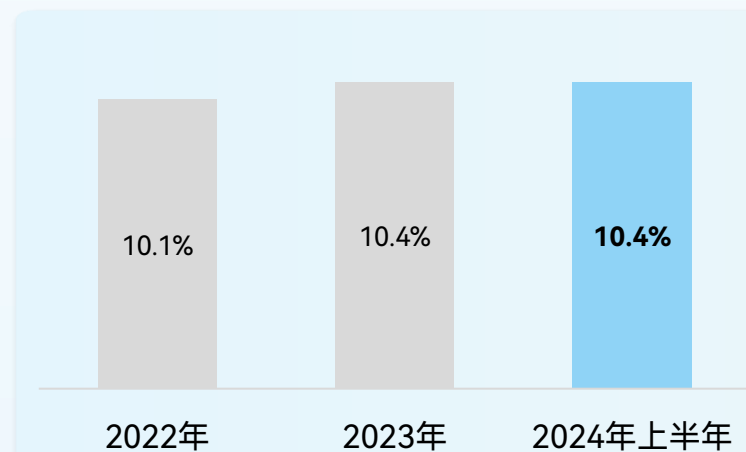
资产负债率



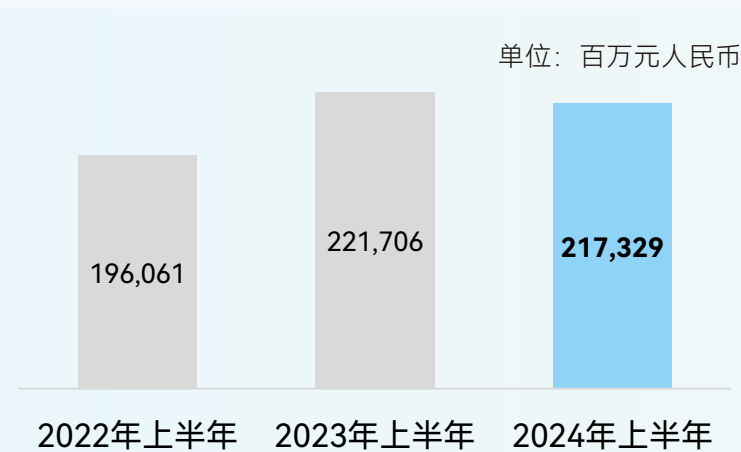
资本负债率



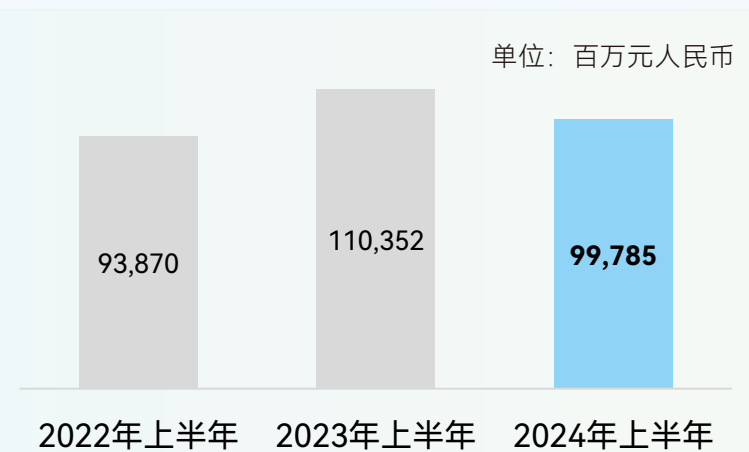
平均投资资本回报率



经营活动产生的现金流量净额



自由现金流



注：2024年上半年投资资本回报率为年化数据



经营利润

单位：百万元人民币

916.6

 亿元

油气产品价格变化增加收入

213.6

 亿元

油气产品销量变化增加收入

16

 亿元

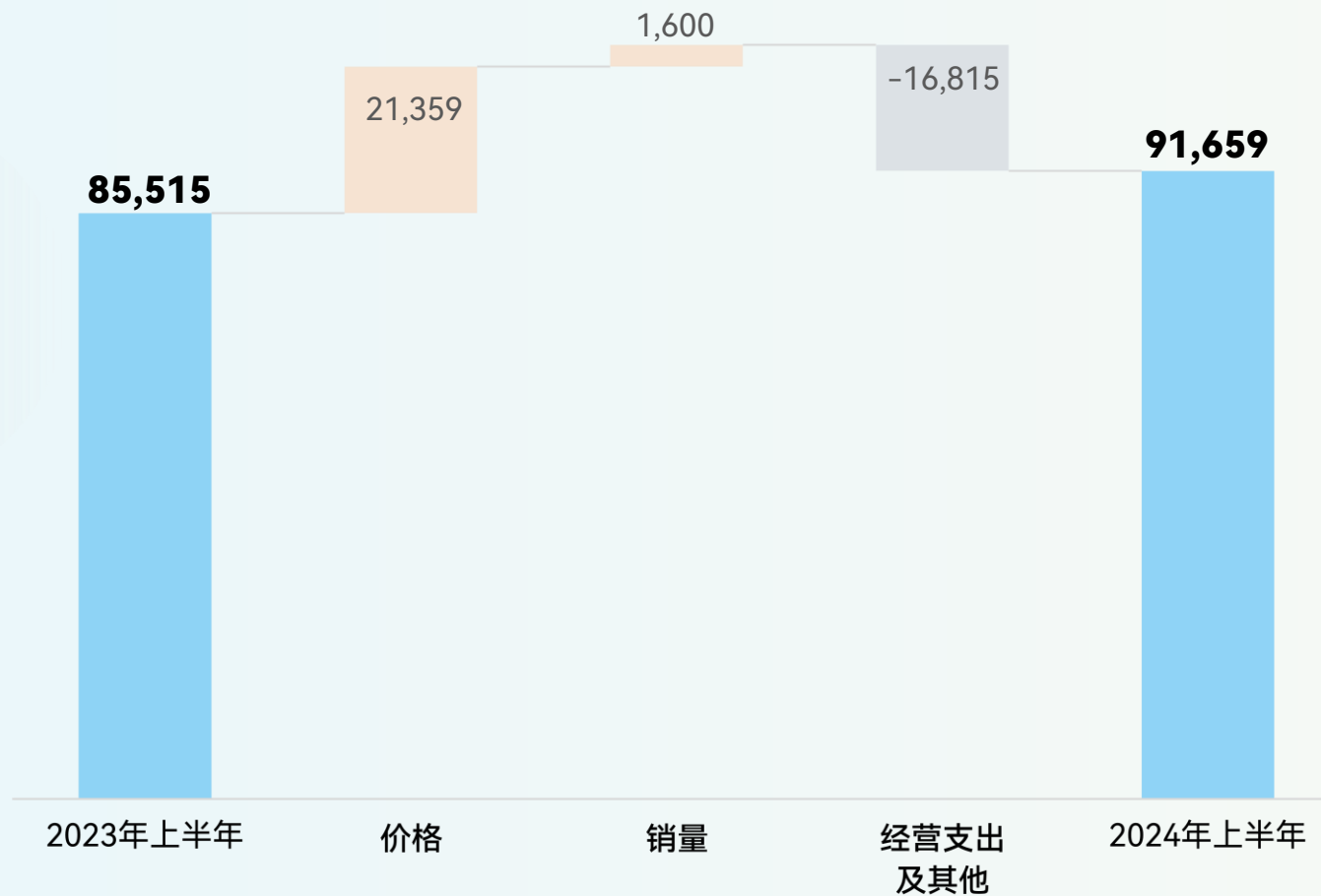
石油特别收益金增加

25.2

 亿元

矿业权出让收益支出增加

21.6

 亿元



单位：百万元人民币

经营利润

105 亿元

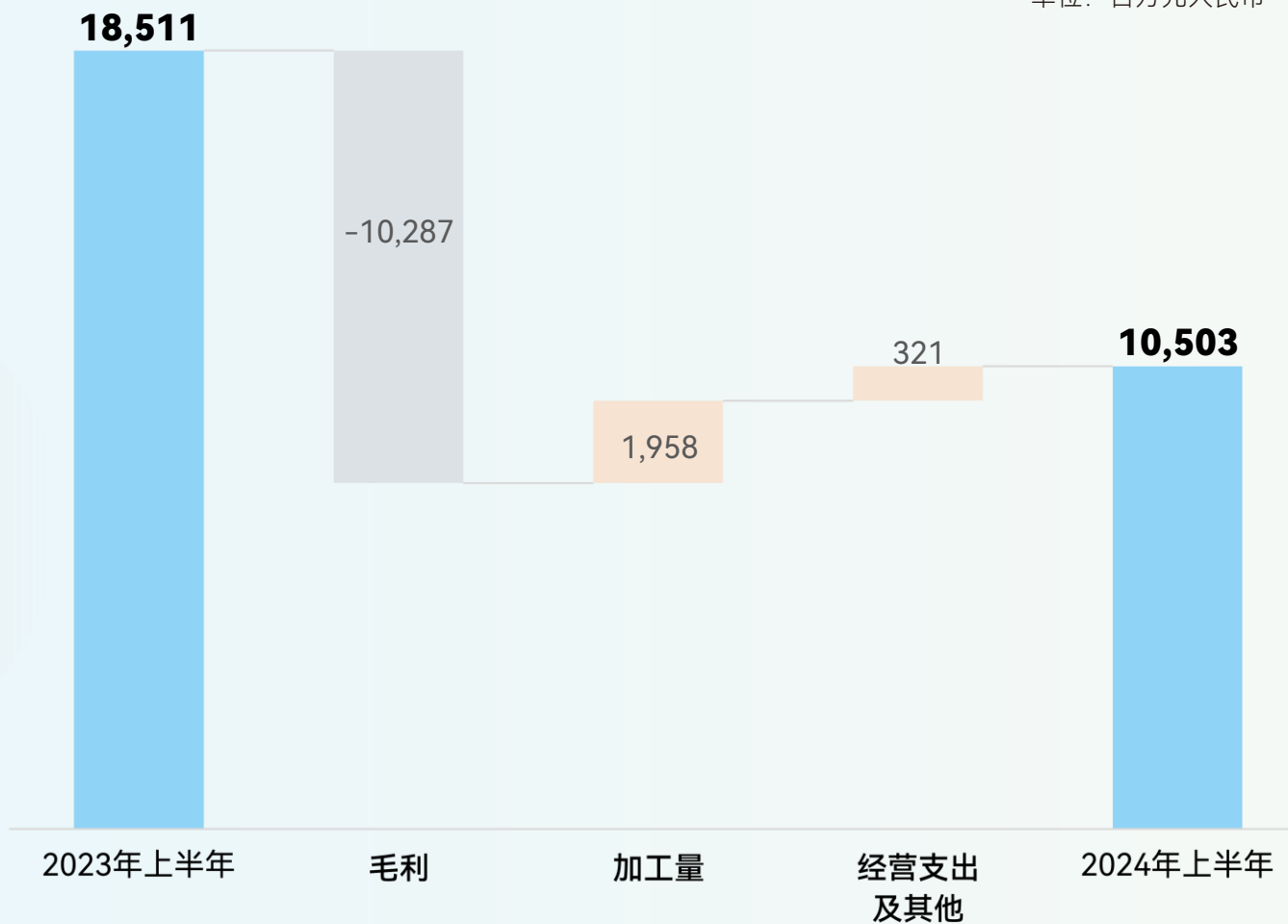
加工量增加增利

19.6 亿元



经营支出及其他变动增利

3.2 亿元





单位：百万元人民币

经营利润

同比增利

31.3 亿元

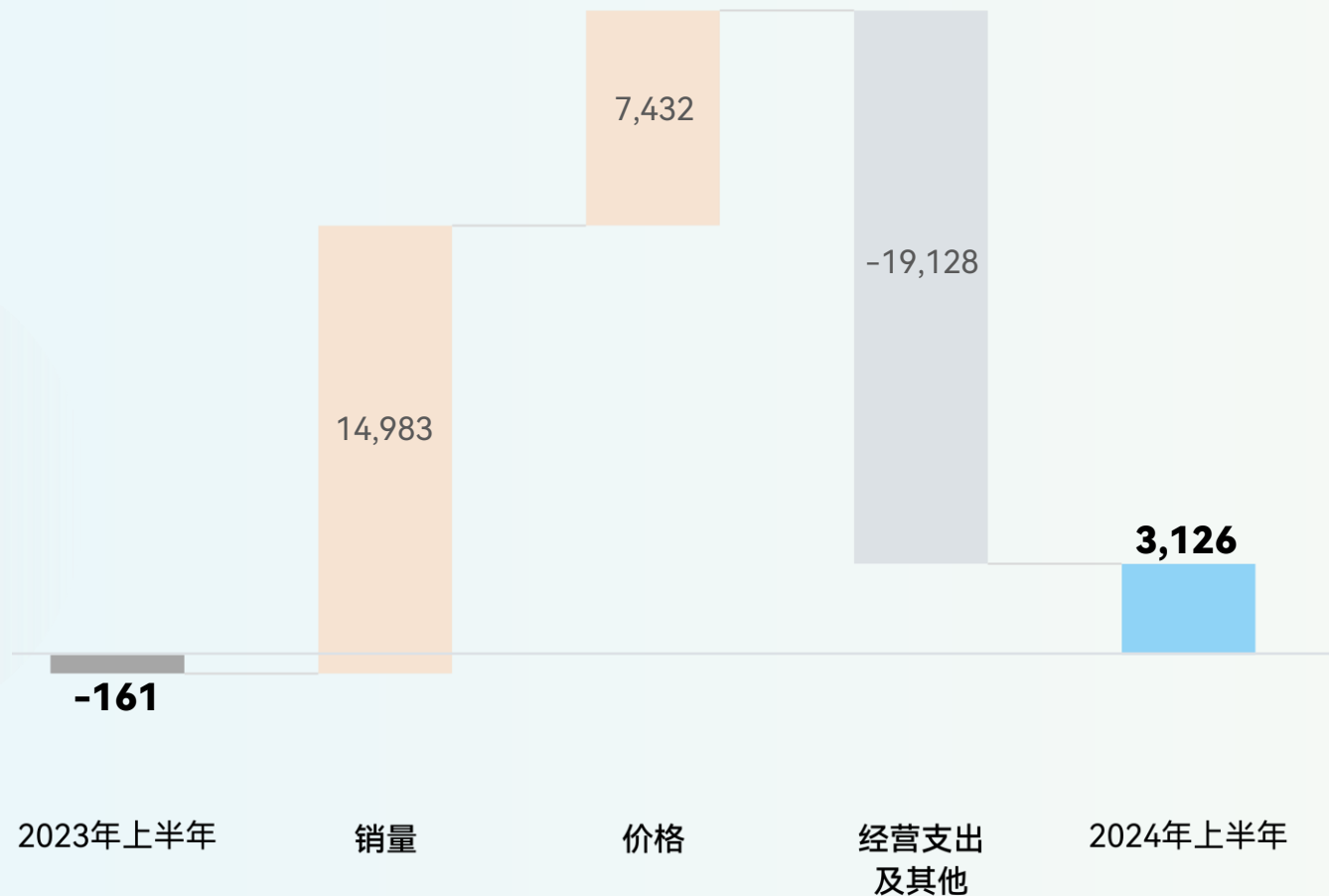
32.9 亿元

化工产品销量变化增加收入

149.8 亿元

化工产品价格变化增加收入

74.3 亿元





单位：百万元人民币

经营利润

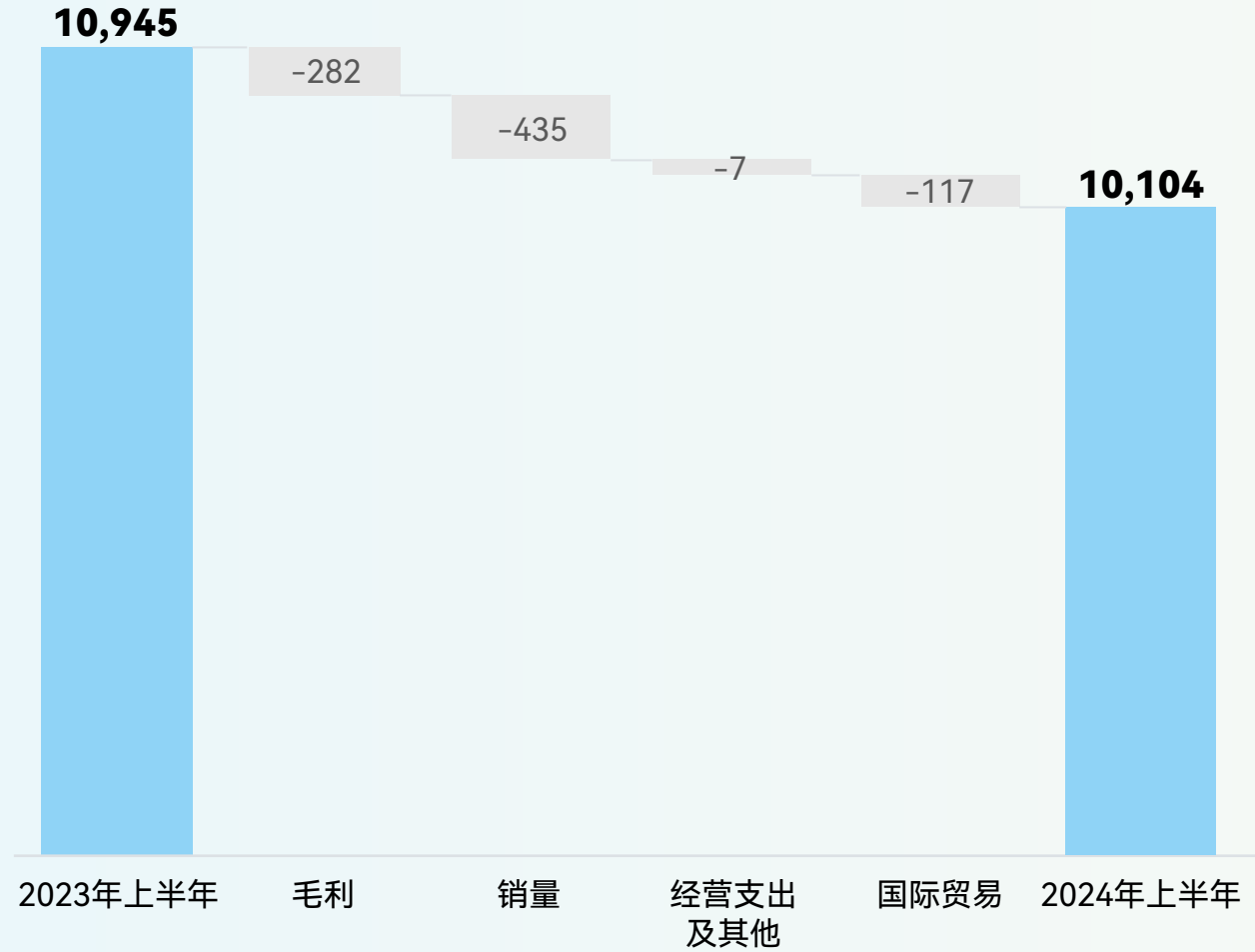
101 亿元

国内销售业务经营利润

19.6 亿元

国际贸易业务经营利润

81.4 亿元





单位：百万元人民币

经营利润

168.1 亿元

同比增利

26.9 亿元

天然气批发业务盈利

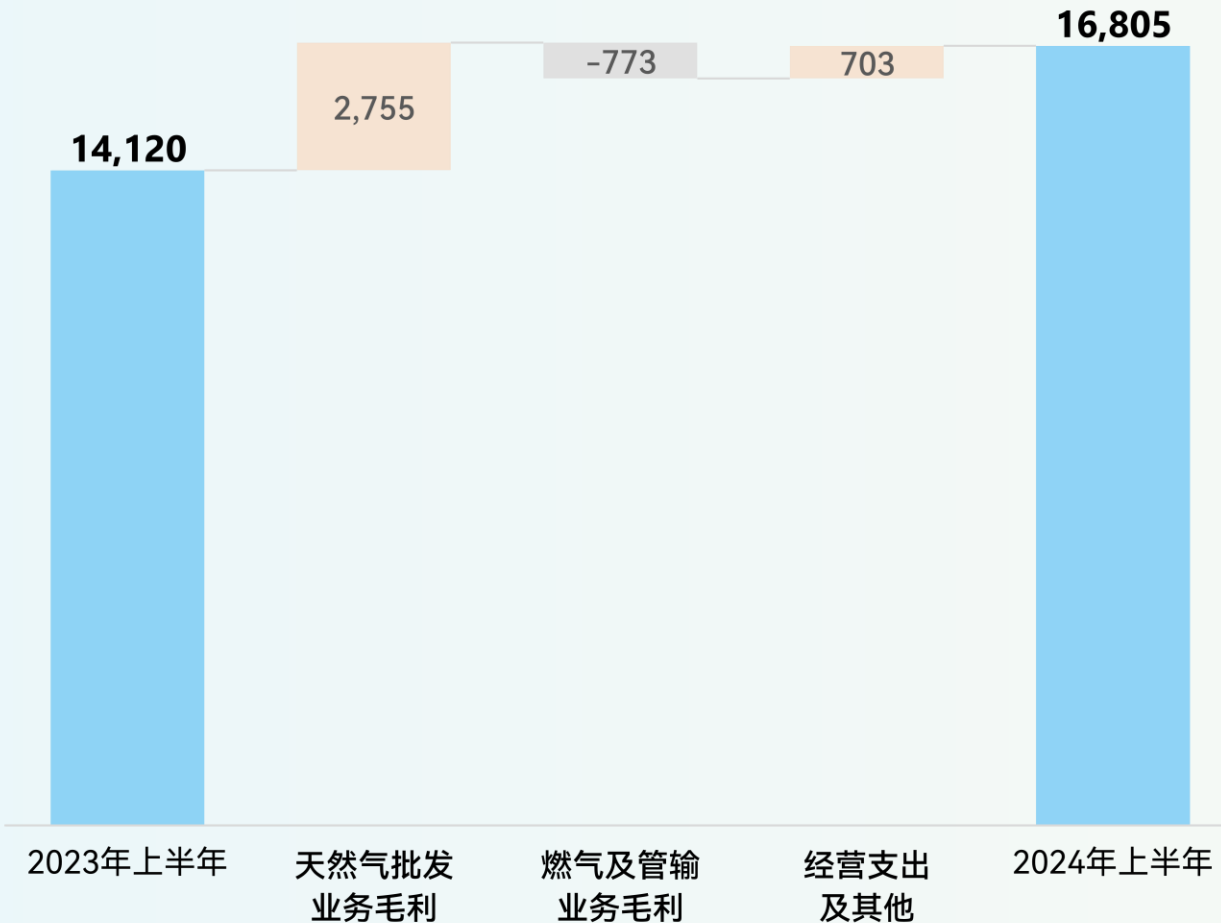
112.4 亿元

其中：销售国产气盈利

152.6 亿元

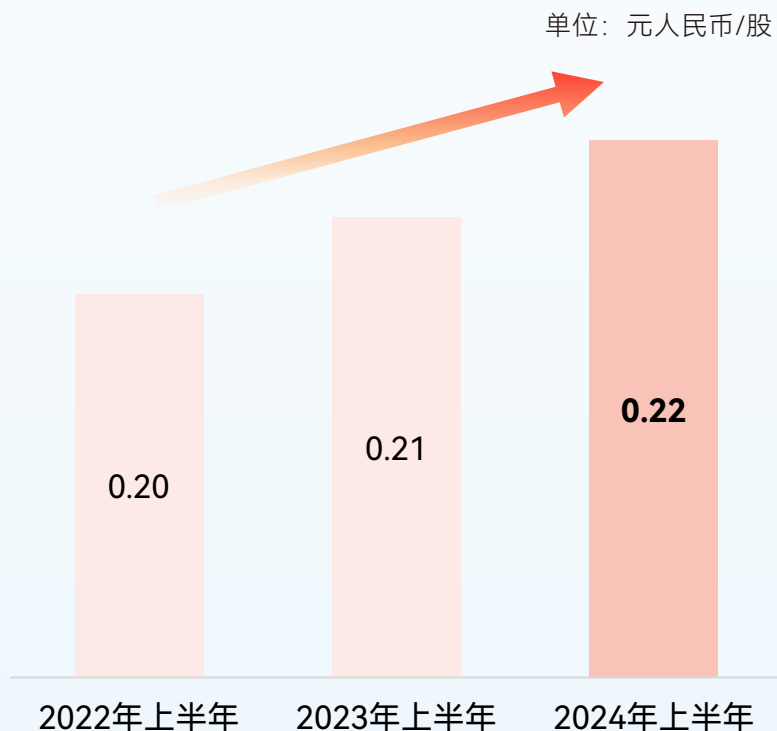
城市燃气及管输业务盈利

75.5 亿元





中期股息对比



中期派息额为历史同期最好水平

董事会决定

派发中期股息每股人民币**0.22**元

总派息额人民币**402.6**亿元，派息率**45.4%**

中期每股股息连续三年创历史同期最好水平

注：每股股息、总派息额均含适用税项

02

经营业绩



何江川 先生

副总裁

国内油气勘探新获重大突破和重要发现



深地塔科1井

重大突破

1项

重要发现

3项

准噶尔盆地玛湖风城组

- 丰探1井日产油**115**方、气**1**万方
- 金沙1井日产油**56**方、气**4**万方

塔里木盆地塔西南石炭-二叠系

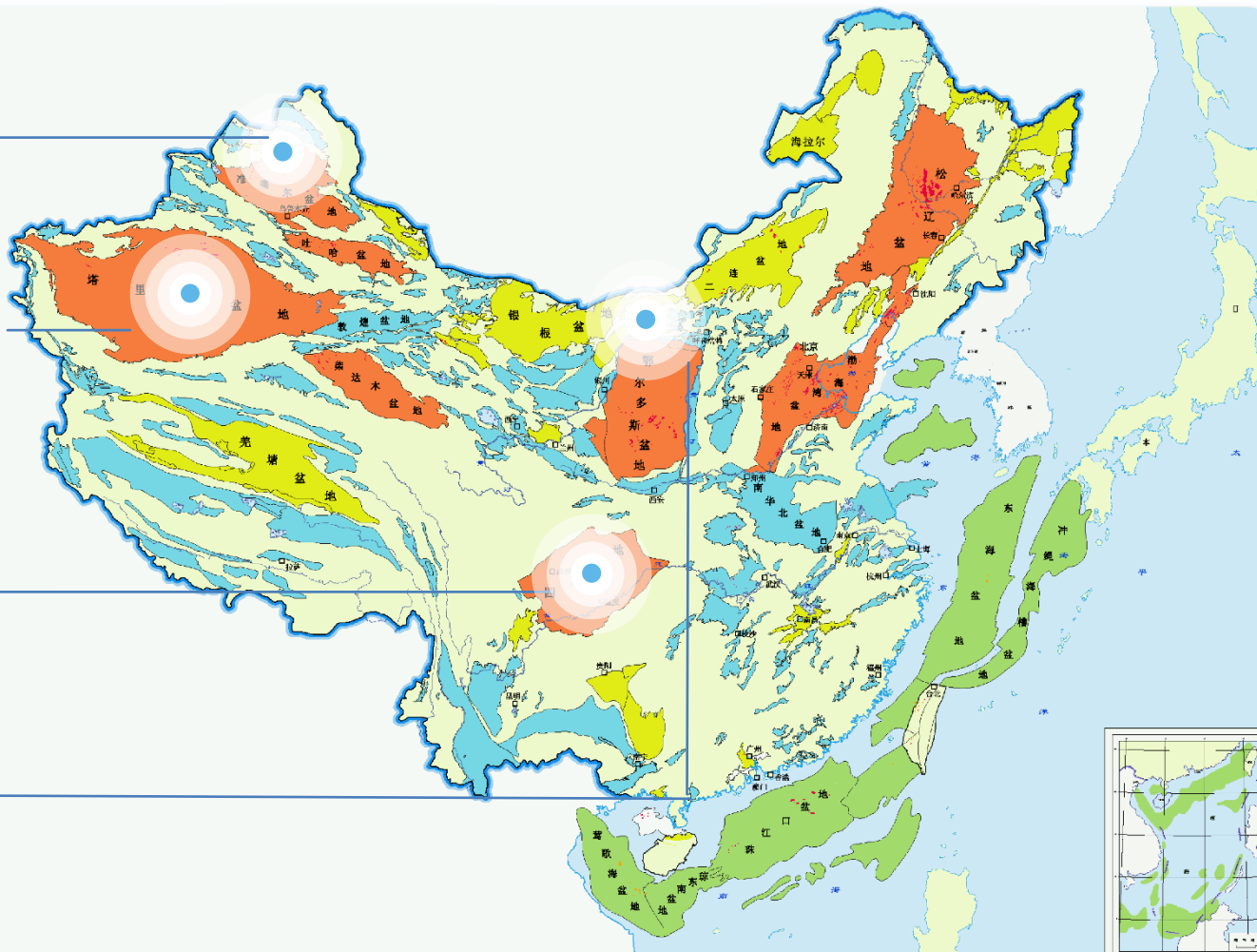
- 叶探1井日产油**115**方、气**8**万方
- 杜瓦1井日产油**218**方、气**2**万方

四川盆地

- 魏探1井须三段日产气**109**万方

河套盆地

- 隆华1井临河组日产油**254**方



海外业务高质量发展加快推进



阿曼

新增探明油气地质储量

2,216万吨

乍得

新增探明油气地质储量

520万吨

哈萨克斯坦

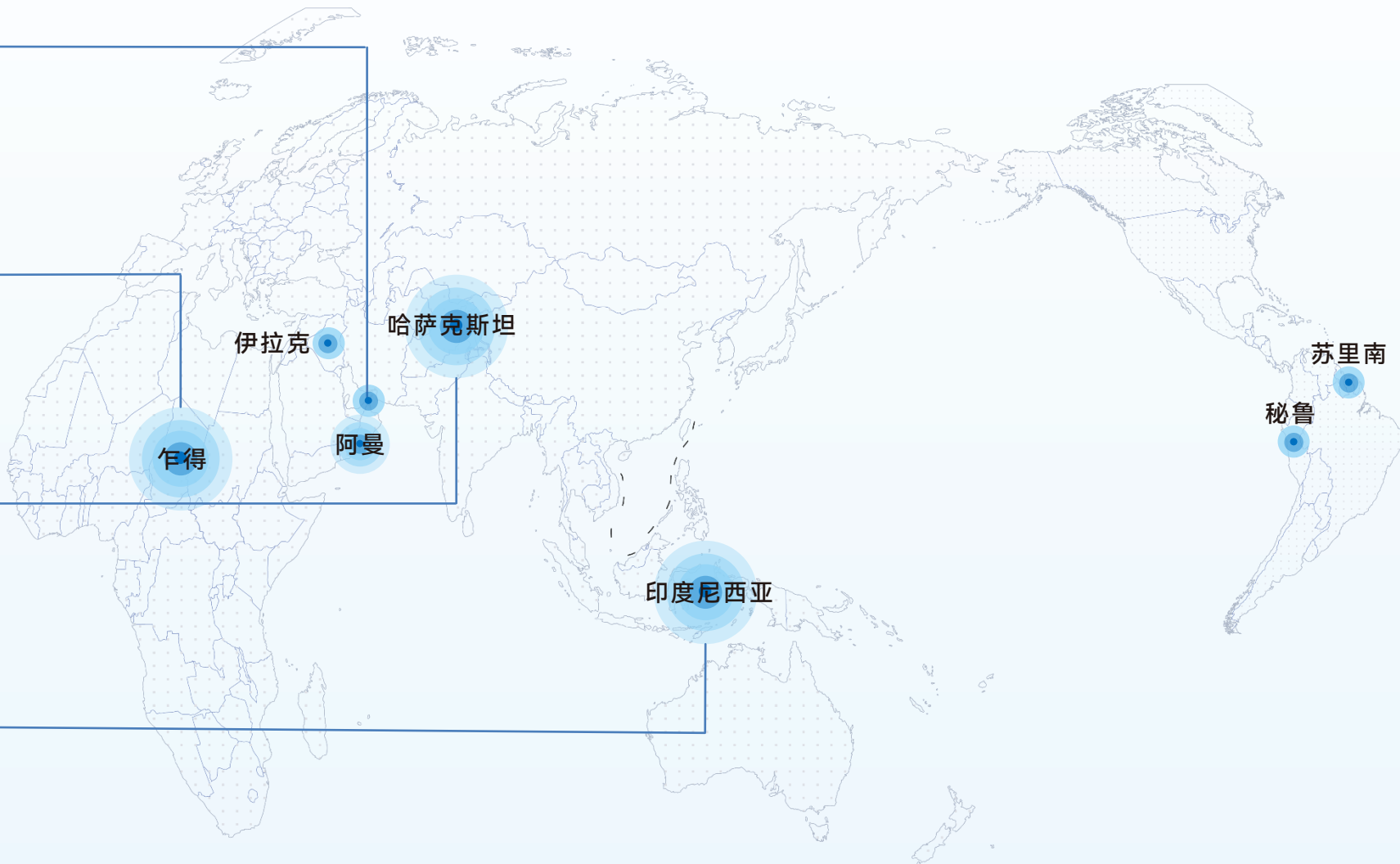
新增探明油气地质储量

200万吨

印度尼西亚

新增探明油气地质储量

311万吨



油气生产结构进一步优化

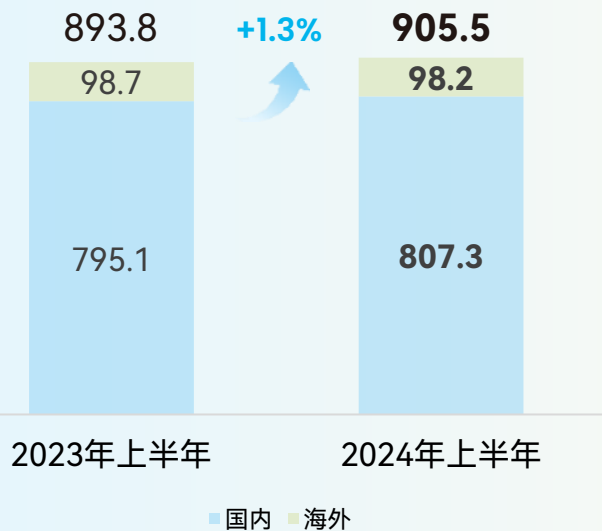


油气当量产量 **905.5** 百万桶

油气当量产量

国内油气当量产量 **807.3** 百万桶

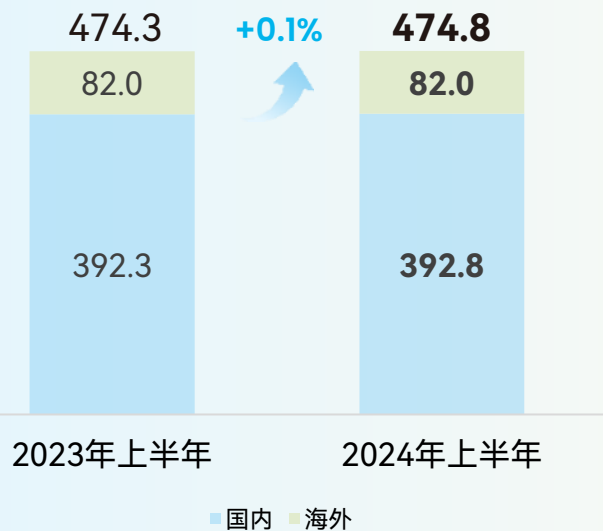
单位：百万桶



原油产量

国内原油产量 **392.8** 百万桶

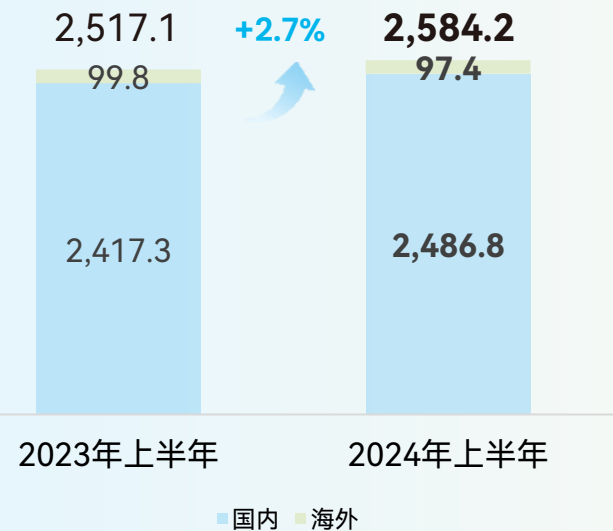
单位：百万桶



可销售天然气产量

国内可销售天然气产量 **2,486.8** 十亿立方英尺

单位：十亿立方英尺



炼化转型升级深入推进 — 炼油



成品油收率同比下降

0.8个百分点

低硫船燃、石蜡、低硫石油焦等
等特色产品产量

568.4万吨

同比增长

+10%

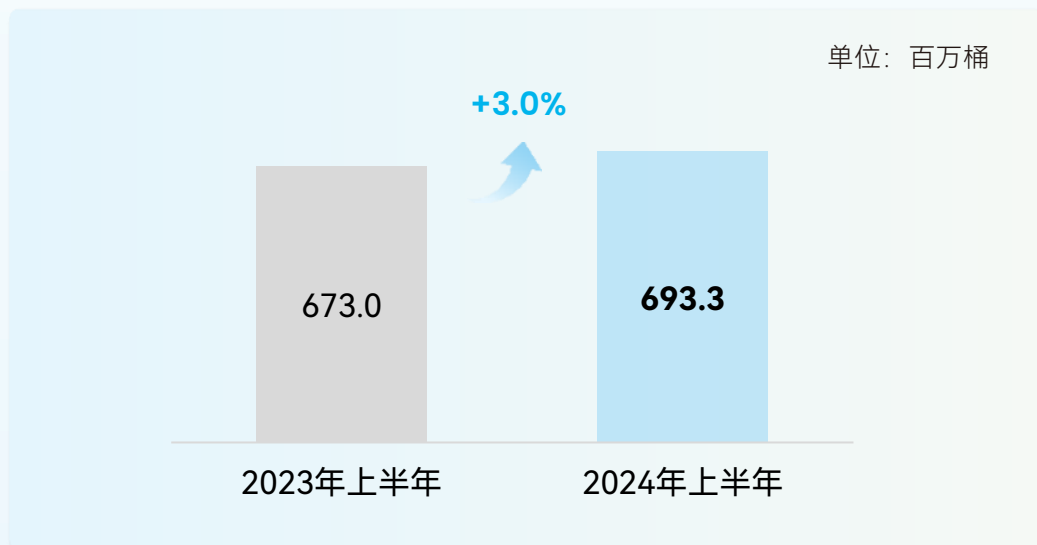
润滑油基础油产量

91.8万吨

同比增长

+5.8%

原油加工量



成品油产量

单位：千吨	2023 年上半年	2024 年上半年	同比变动
成品油	58,856	60,119	+2.1%
其中：汽油	23,938	24,403	+1.9%
煤油	6,288	8,954	+42.4%
柴油	28,630	26,762	-6.5%

炼化转型升级深入推进 — 化工



化工产品商品量

同比增长

1,904.3万吨 **+10.2%**

乙烯产量

同比增长

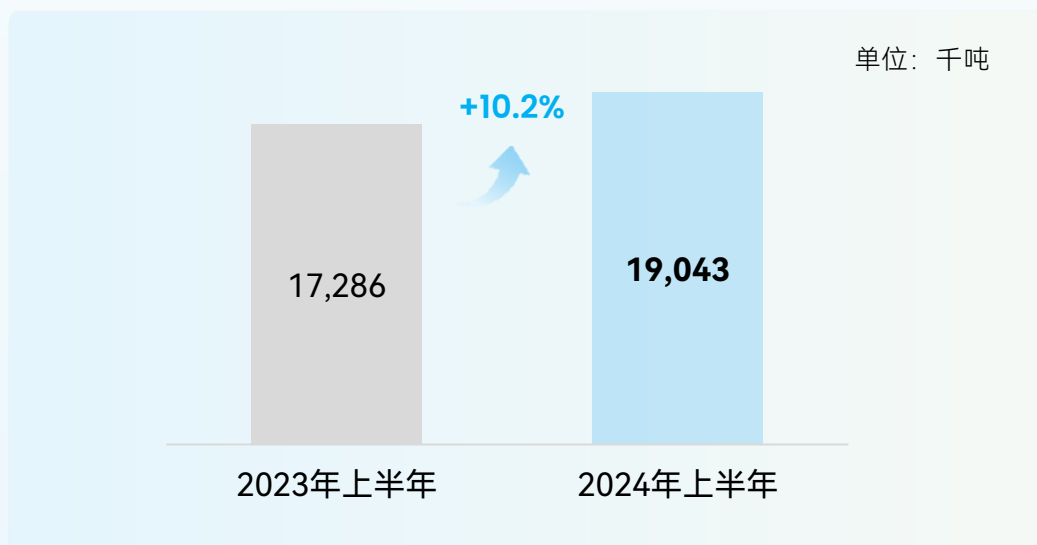
424.9万吨 **+6.5%**

新材料产量

同比增长

107.4万吨 **+72.0%**

化工产品商品量



主要化工产品产量

单位：千吨	2023 年上半年	2024 年上半年	同比变动
乙烯	3,988	4,249	+6.5%
合成树脂	6,226	6,590	+5.8%
合成纤维原料及聚合物	546	584	+7.0%
合成橡胶	493	499	+1.2%
尿素	1,023	1,487	+45.4%

销售业务市场营销能力持续增强



运营加油站总数 **22,842**座

充换电站总数

2,767座

充电枪总数

22,460把

光伏站总数

2,171座

加氢站总数

22座

非油毛利

33亿元

同比增长

+12%

国际贸易量

2.2亿吨

同比增加

0.3亿吨

成品油销售量

单位：千吨	2023 年上半年	2024 年上半年	同比变动
成品油销售	80,668	79,053	-2.0%
其中：汽油	33,396	32,503	-2.7%
煤油	8,797	10,243	+16.4%
柴油	38,475	36,307	-5.6%

国内成品油销售量

单位：千吨	2023 年上半年	2024 年上半年	同比变动
成品油销售	59,345	58,447	-1.5%
其中：汽油	25,546	25,217	-1.3%
煤油	4,804	5,173	+7.7%
柴油	28,995	28,057	-3.2%



天然气销量

销售天然气

1,472.2 亿立方米

国内销售天然气

1,149.4 亿立方米

同比增长

+5.8%

终端天然气销量

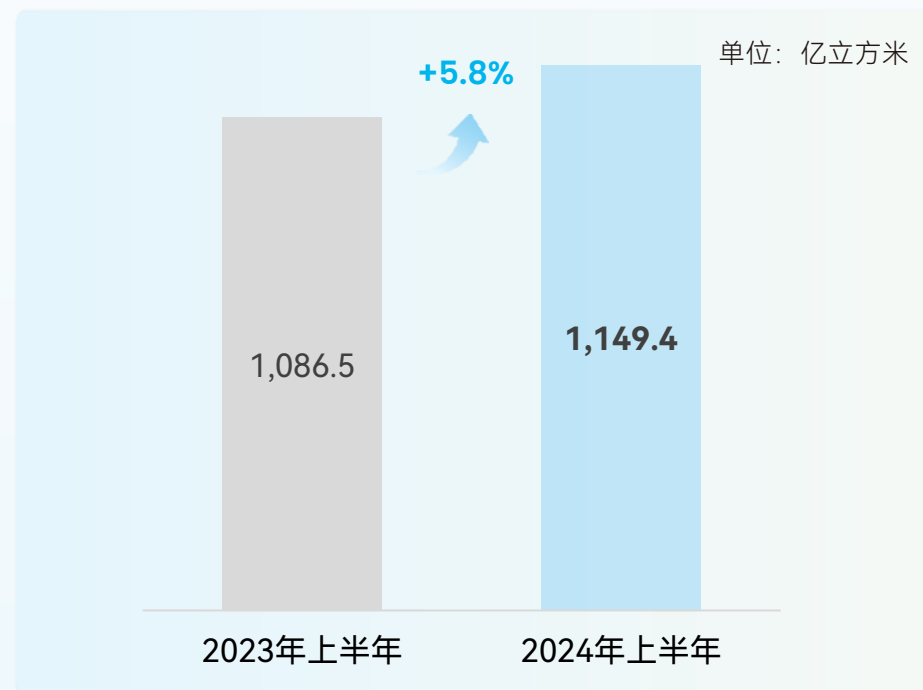
276.3 亿立方米

同比增长

+11.9%

国内天然气销量

单位：亿立方米



绿色低碳转型迈出坚实步伐



风光发电量

21.7 亿千瓦时

为去年同期

2.5 倍

对外供电

9.5 亿千瓦时

为去年同期

4.5 倍



新建风光发电装机规模

17 万千瓦

累计建成装机规模

539.1 万千瓦



新签地热供暖合同面积

4,615 万平方米

新建地热供暖面积

824 万平方米



注入二氧化碳

83.7 万吨

同比增长

+11.8%



OGDC THE OIL & GAS DECARBONIZATION CHARTER

➤ 签署《石油天然气脱碳宪章》

➤ 发起成立“能源化工产业链碳足迹联盟”

➤ 制定实施《中国石油天然气股份有限公司ESG管理办法》

➤ 收购中油电能100%股权

- 有利于公司绿色转型发展，提高新能源业务核心竞争力及公司创效能力
- 有利于减少关联交易

中国石油天然气股份有限公司

100%

大庆油田有限责任公司

100%

中油电能

2024年营运总体目标及上半年完成情况



	2023年 上半年	2024年 上半年	变动	2024年 目标	上半年 完成情况
油气当量产量 (百万桶油当量)	893.8	905.5	+1.3%	1,766.3	51.3%
国内油气当量产量 (百万桶油当量)	795.1	807.3	+1.5%	1,599.9	50.5%
国内原油产量 (百万桶)	392.3	392.8	+0.1%	774.6	50.7%
国内可销售天然气产量 (十亿立方英尺)	2,417.3	2,486.8	+2.9%	4,951.6	50.2%
原油加工量 (百万桶)	673.0	693.3	+3.0%	1,403.9	49.4%


03

总裁致辞



黄永章 先生

执行董事、总裁



Q & A

问答
环节



中国石油天然气股份有限公司
PetroChina Company Limited



投资者关系

电话: (8610)5998-2622; (852)2899-2010

电邮: ir@petrochina.com.cn

hko@petrochina.com.hk



媒体查询

电话: (8610) 5166-3828; (852)2522-1838

电邮: zhongshiyou.list@everbloom.com.cn

petrochina@prchina.com.hk

