



中国石油天然气股份有限公司  
PetroChina Company Limited

# 2024 年度业绩报告

2025年3月31日



# 免责声明

本报告包含预测性声明，当中涉及风险和不明朗因素。这些声明一般以预测性词汇表达，诸如认为、预期、预计、估计、计划、预测、目标、可能、将会或其它相类似的用词，用以表达预期或可能在未来采取的行动或这些行动所带来的结果。阁下不应过分依赖这些只在本报告日期适用的预测性声明。这些预测性声明是根据我们本身的资料及其它我们认为可靠的资料来源做出的。我们的实际业绩可能和这些预测性声明有差异，因而可能导致我们股票的市场价格波动。



# 出席发布会的中国石油董事会及管理层成员



**戴厚良**  
董事长



**李汝新**  
副总裁



**万军**  
副总裁



**黄永章**  
执行董事、总裁



**王华**  
财务总监、董事会秘书



**何江川**  
副总裁

# 议程

01 财务业绩

02 经营业绩

03 董事长致辞

04 问答



# 01 财务业绩



**王华 先生**

财务总监、董事会秘书



# 财务业绩再创历史同期新高



中国石油

	2023 年 <sup>[注]</sup>	2024 年	同比变动
原油平均实现价格 (美元 / 桶)	76.60	74.70	-2.5%
营业收入 (百万元人民币)	3,012,812	2,937,981	-2.5%
归属于母公司股东净利润 (百万元人民币)	161,416	164,684	 +2.0%
每股基本盈利 (元人民币)	0.882	0.900	 +2.0%

注：2024年，本公司附属公司大庆油田有限责任公司收购中国石油集团电能有限公司，属于同一控制下企业合并，按照会计准则的相关规定，在编制本集团合并财务报表时对相关会计数据进行了追溯调整





# 严谨投资、精准投资、效益投资



中国石油

2024年资本性支出

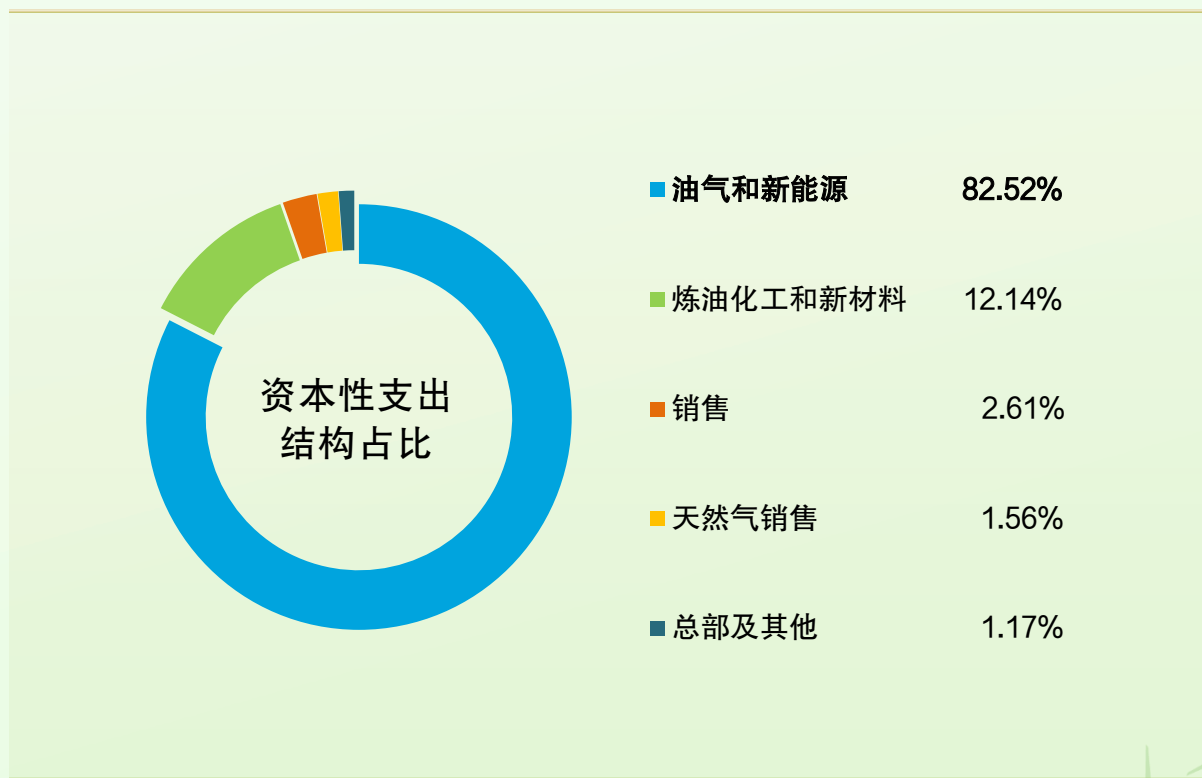
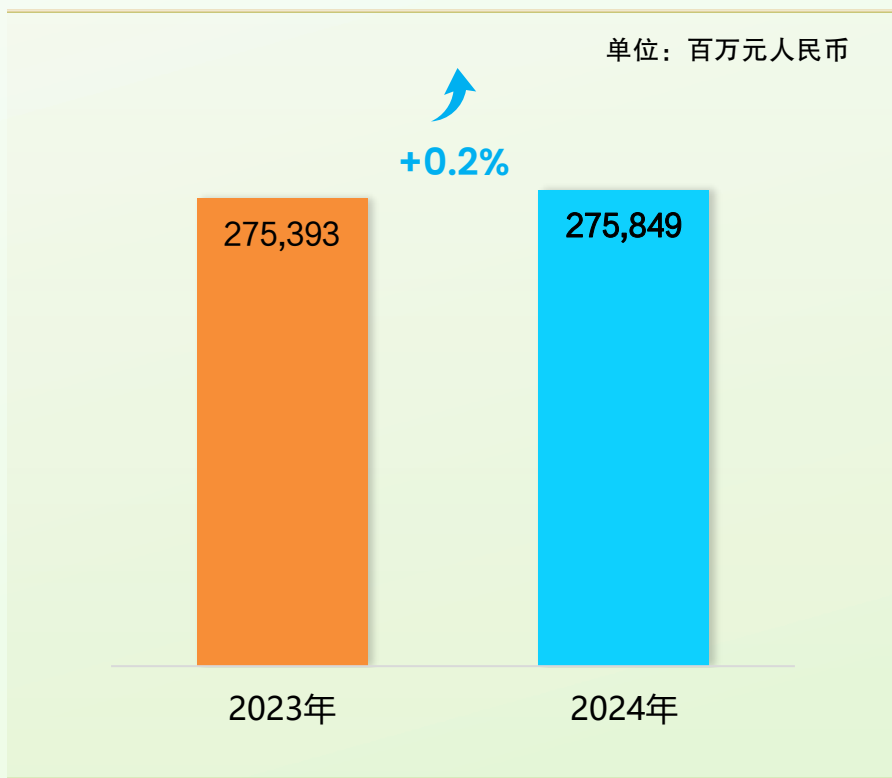
**2,758.49** 亿元

油气和新能源业务资本性支出

**2,276.33** 亿元

新能源新材料总投资

**240.5** 亿元






# 有效控制成本费用



中国石油


## 油气单位操作成本

单位：美元/桶



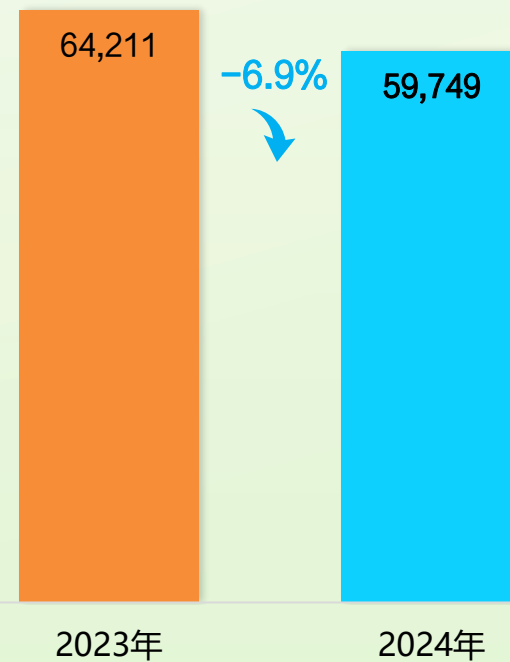
## 炼油单位现金加工成本

单位：元/吨



## 销售和管理费用

单位：百万元人民币





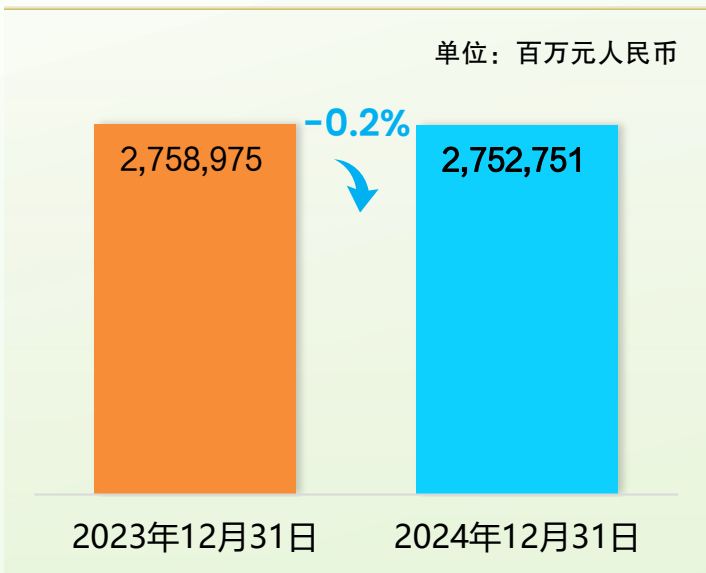
# 财务状况健康良好



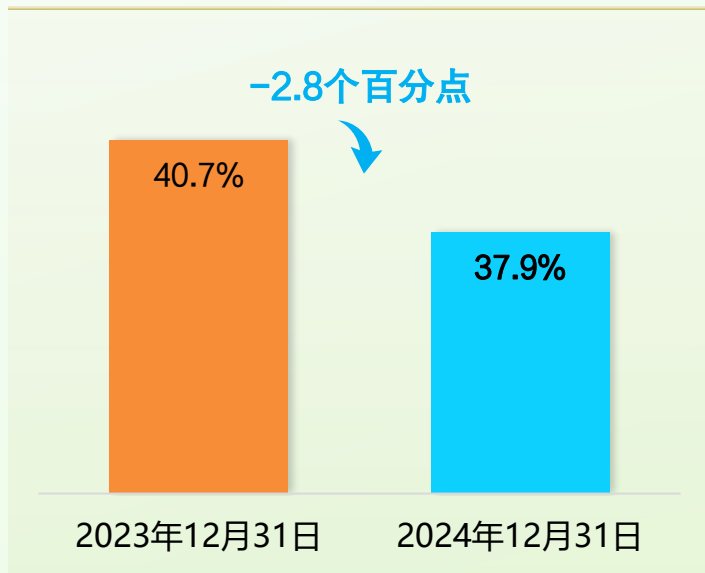
中国石油

## 总资产

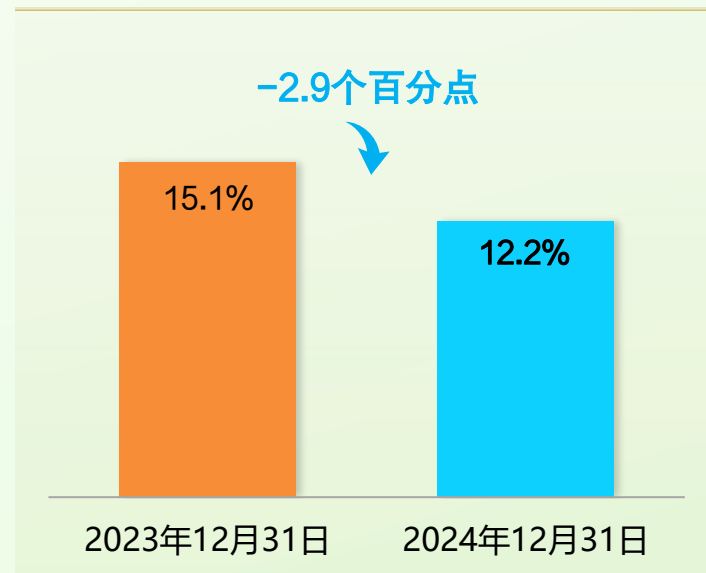
单位：百万元人民币



## 资产负债率



## 资本负债率



经营活动产生的现金流量净额

**4,065.32** 亿元

连续两年 超四千亿

自由现金流

**1,043.52** 亿元





## 经营利润

单位：百万元人民币

# 1,597.45

亿元

↑ 油气销量增加增利  
**195.68** 亿元

↓ 油气价格变化减利  
**108.51** 亿元





# 炼化化工和新材料 — 炼油

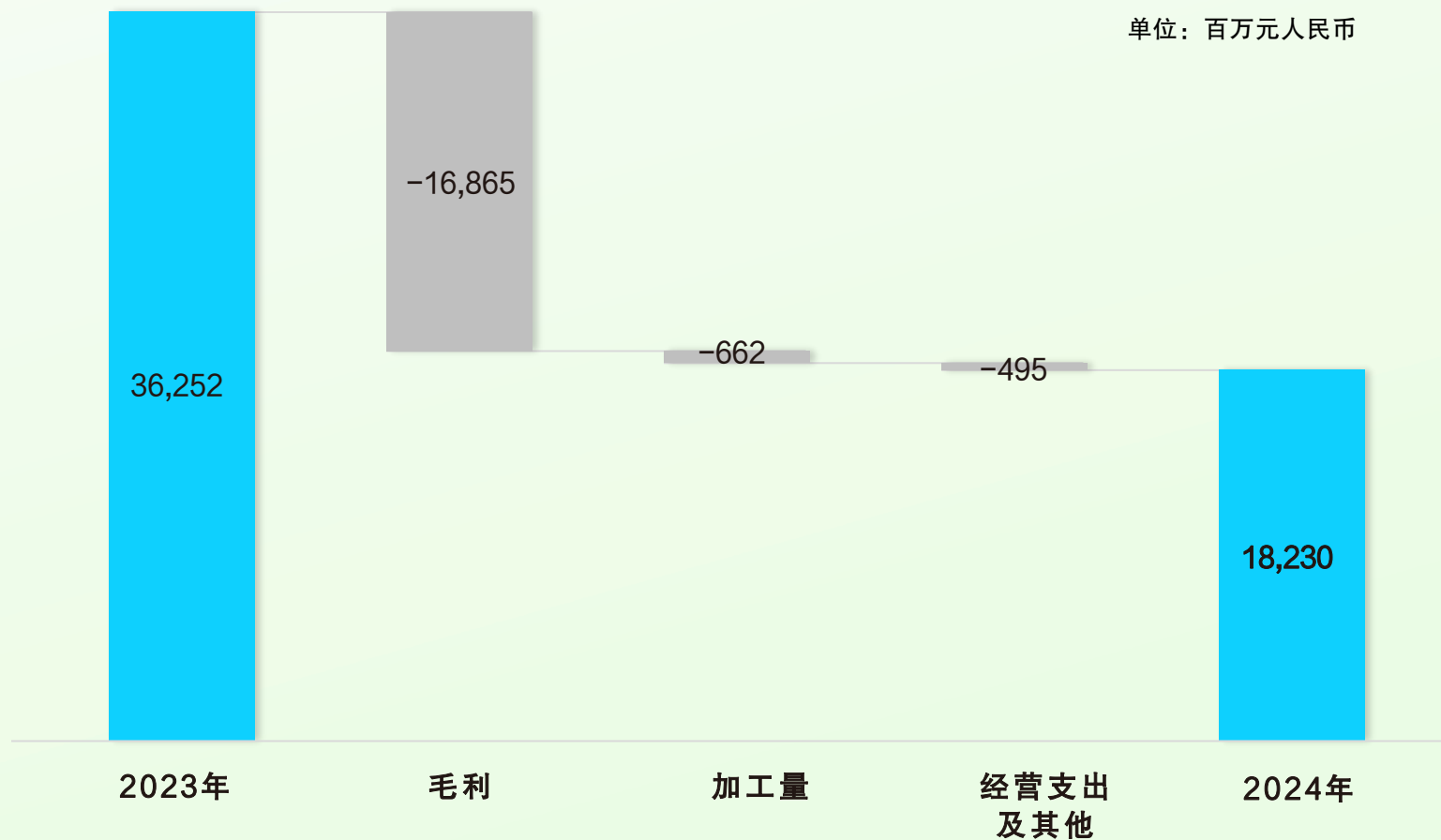


中国石油

经营利润

**182.30** 亿元

单位：百万元人民币





# 炼化化工和新材料 — 化工



中国石油

单位：百万元人民币

经营利润

**31.56** 亿元

化工产品  
销量变化增利

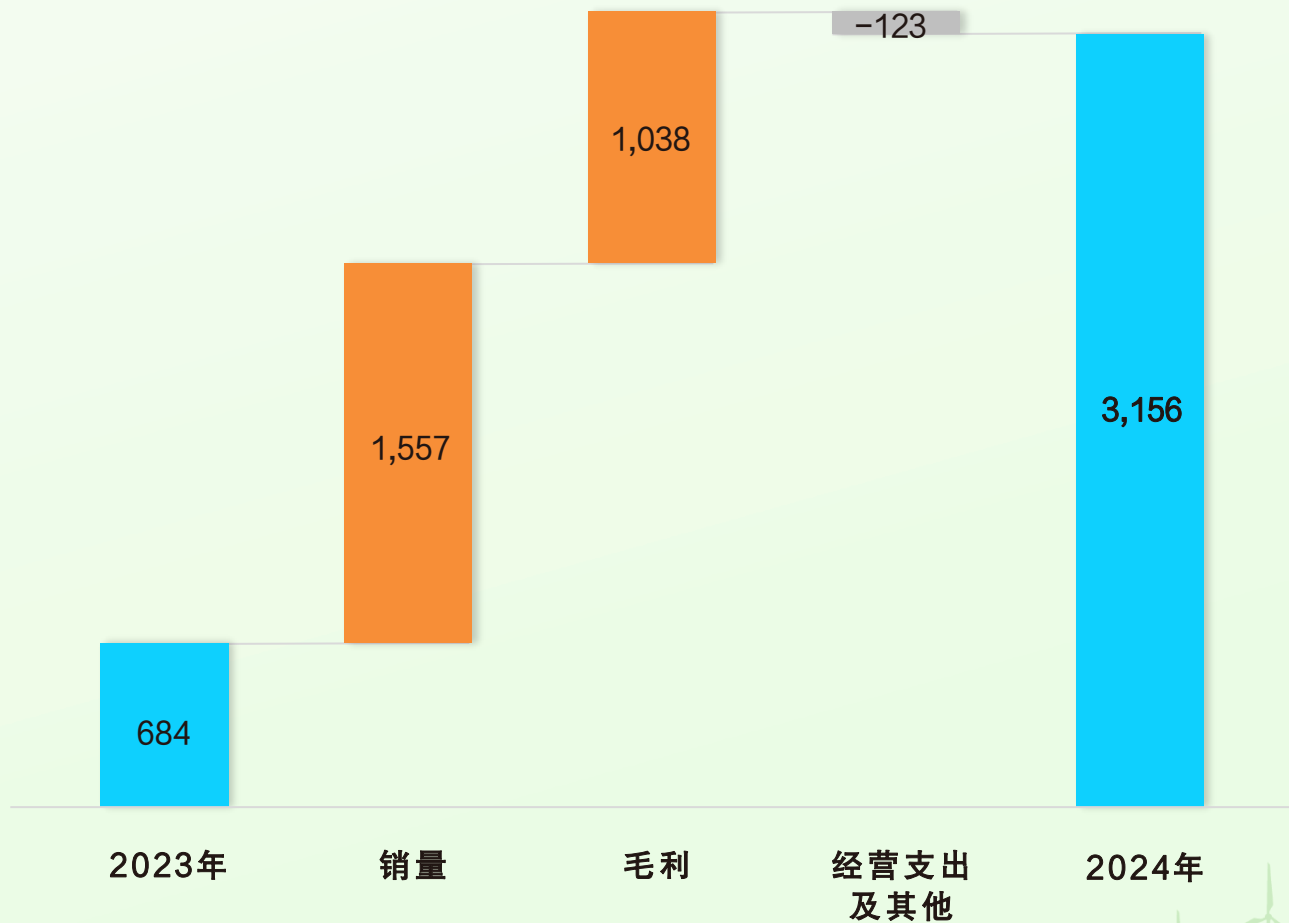


**15.57** 亿元

部分化工产品  
单位毛利增加增利



**10.38** 亿元





# 销售



中国石油

## 经营利润

单位：百万元人民币

# 164.94

亿元

国内销售业务经营利润

# 50.91

亿元

国际贸易业务经营利润

# 114.03

亿元





# 天然气销售



中国石油

## 经营利润

单位：百万元人民币

# 540.10

亿元

天然气批发业务毛利



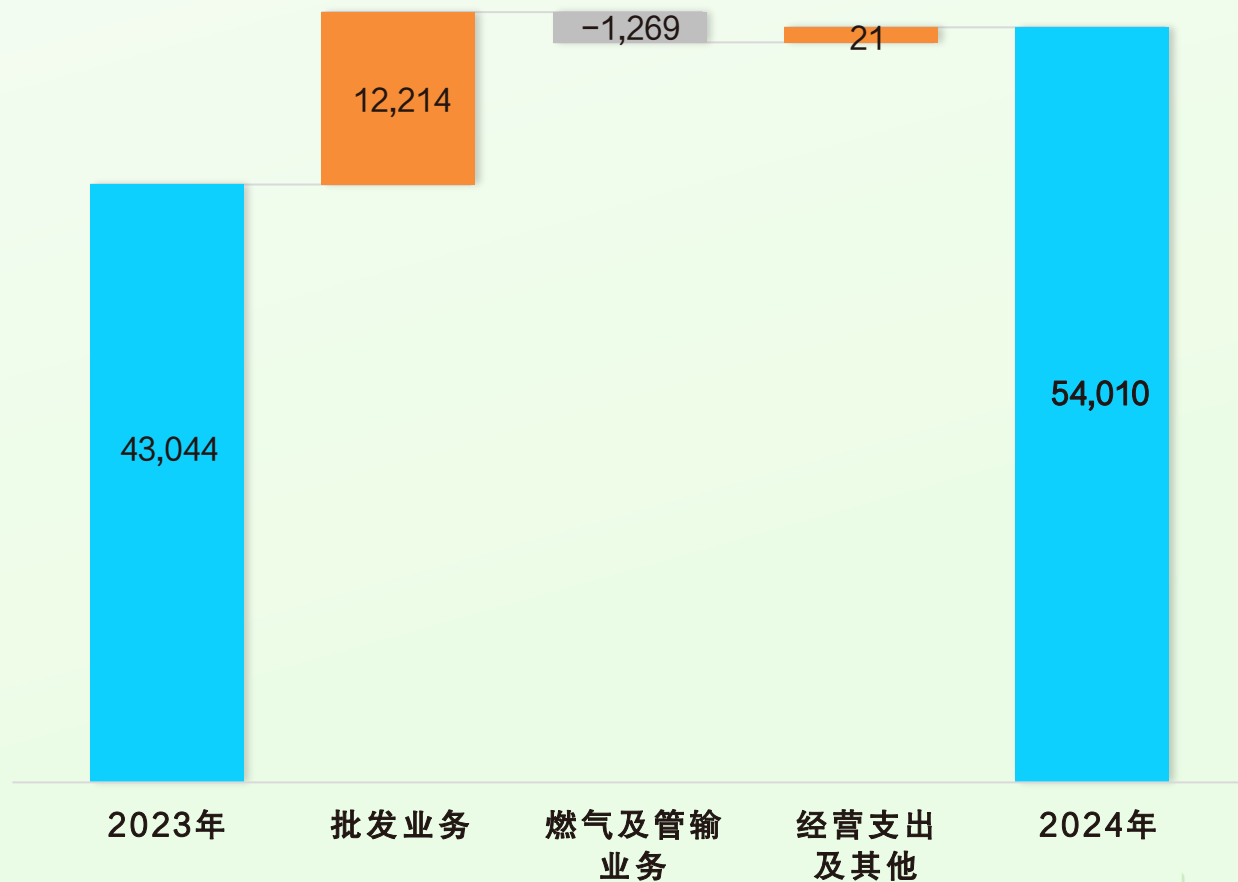
# 468.36

亿元

城市燃气及管输业务毛利

# 146.31

亿元



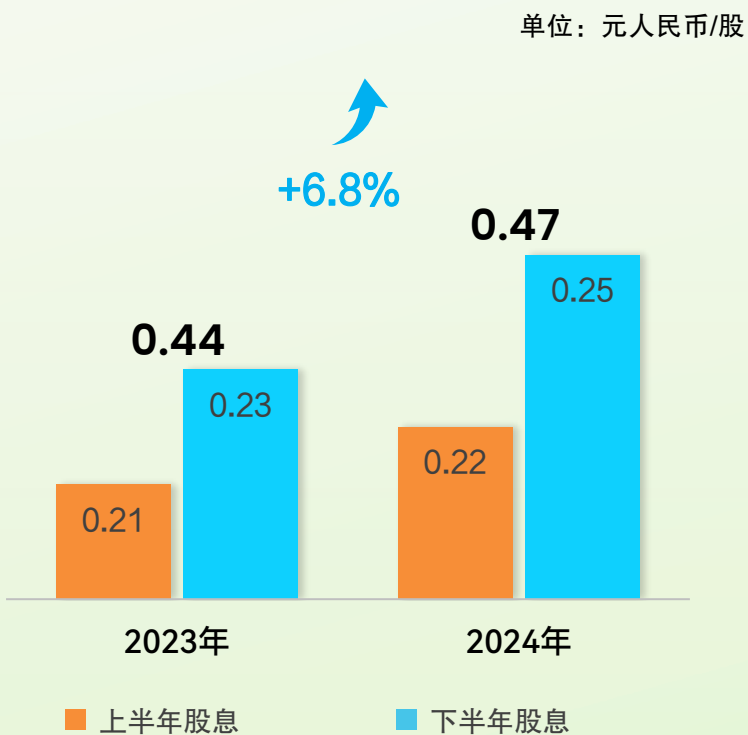


# 积极回馈股东



中国石油

## 全年股息对比



## 全年派息额再创历史最好水平

### 董事会建议

- 派发末期股息每股人民币**0.25**元
- 末期总派息额人民币**457.55**亿元，派息率**60.1%**
- 全年总派息额人民币**860.20**亿元，派息率**52.2%**
- A股股息收益率**5.3%**，H股股息收益率**8.3%**

注：1、每股股息、总派息额均含适用税项

2、股息收益率=全年每股股息/2024年末股票收盘价



## 02 经营业绩



**黄永章 先生**

执行董事、总裁

# 国内油气增储成效显著



重大发现

6项

重要成果

10项

储采比

10.80

SEC储量接替率

1.0

## 准噶尔盆地玛湖风城组

- 丰探1井日产油116方
- 金沙1井日产油56方、气4万方

## 四川盆地


- 魏探1井须三段日产气109万方

## 河套盆地


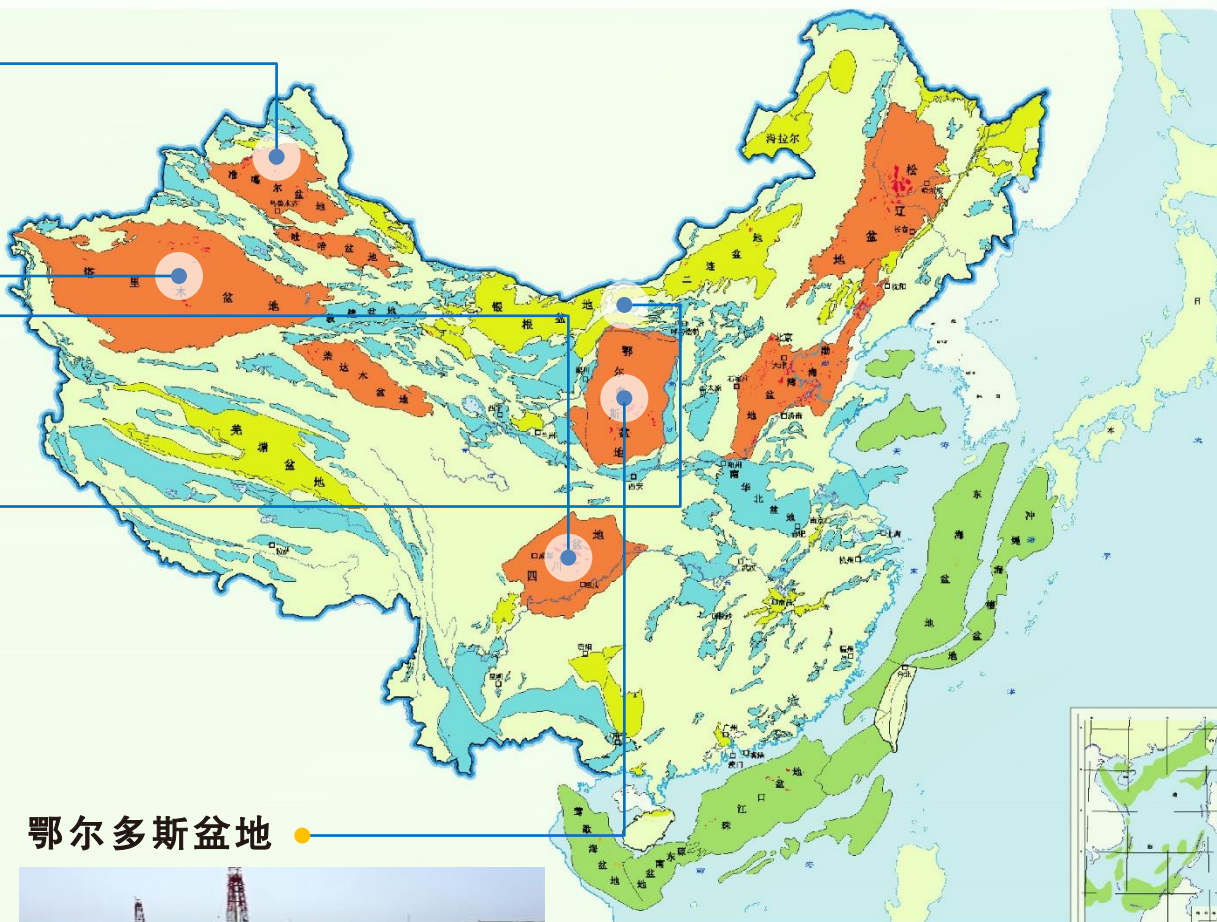
- 隆华1井临河组日产油254方

## 塔里木盆地塔西南石炭-二叠系

- 叶探1井日产油115方、气8万方
- 杜瓦1井日产油218方



新落实一个亿吨级规模储量区



深层煤层气勘探获全面突破

# 海外油气业务高质量发展

阿曼

新增探明油气地质储量

1,434 万吨

哈萨克斯坦

新增探明油气地质储量

1,148 万吨

乍得

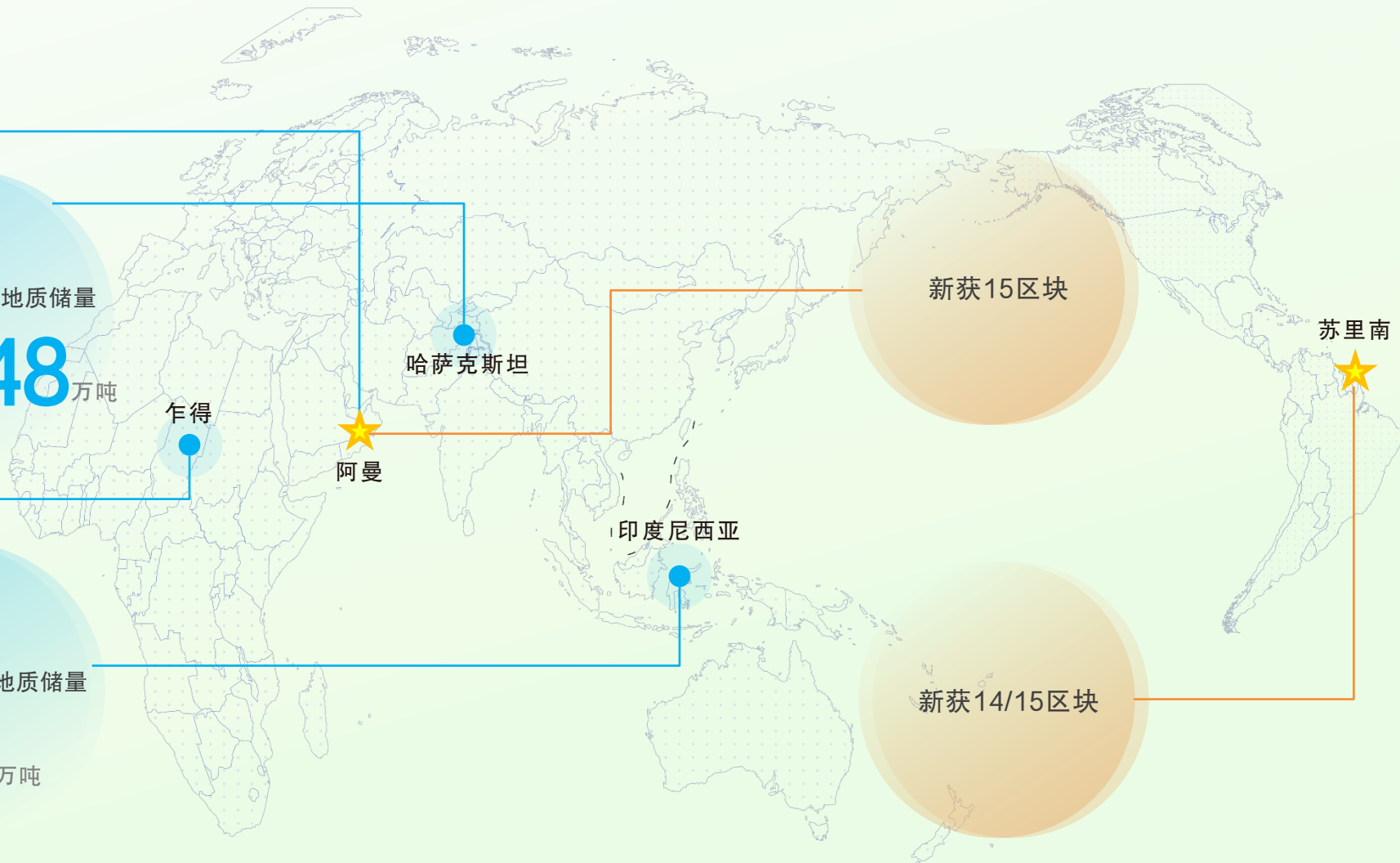
新增探明油气地质储量

1,178 万吨

印度尼西亚

新增探明油气地质储量

289 万吨





# 油气产量保持增长



中国石油

油气当量产量 **1,797.4** 百万桶

## 油气当量产量

单位：百万桶

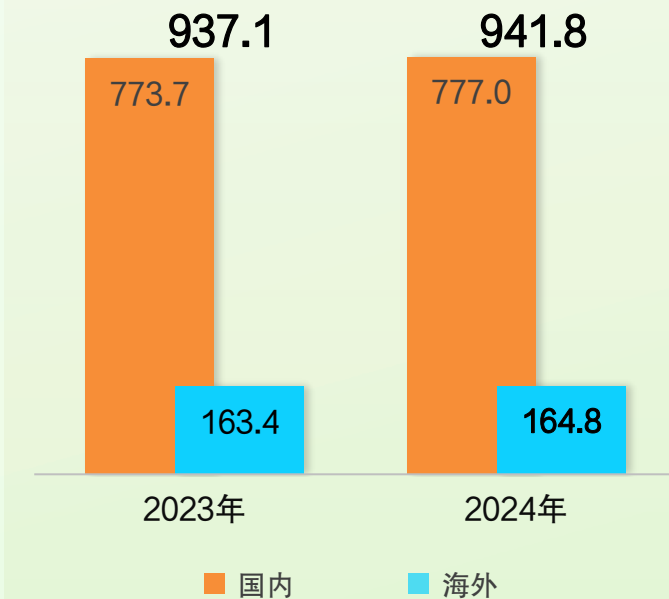
+2.2%



## 原油产量

单位：百万桶

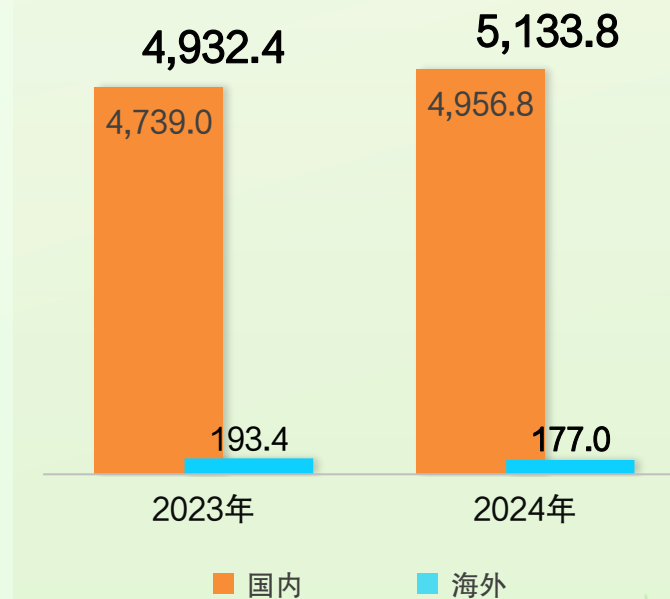
+0.5%



## 可销售天然气产量

单位：十亿立方英尺

+4.1%





# 炼化转型升级步伐加快 — 炼油



中国石油

润滑油基础油产量

183.1 万吨

同比增长

3.4%



保税船燃、石蜡、低硫石油焦、  
特色沥青等炼油特色产品商品量

1,621.6 万吨

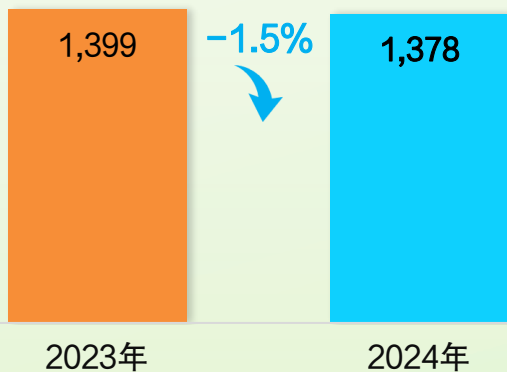
同比增长

6.6%



## 原油加工量

单位：百万桶



## 成品油产量

单位：千吨

	2023 年	2024 年	同比变动
成品油	122,736	119,867	- 2.3%
其中：汽油	49,776	48,077	- 3.4%
煤油	14,561	17,354	+19.2%
柴油	58,399	54,436	- 6.8%



# 炼化转型升级步伐加快 — 化工

化工产品商品量

3,898.1 万吨

同比增长

13.6%



乙烯产量

865.2 万吨

同比增长

8.1%



PX产量

464 万吨

同比增长

31.4%



新材料产量

204.5 万吨

同比增长

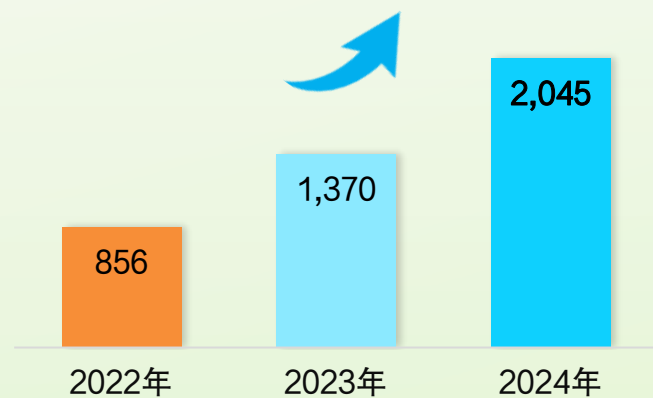
49.3%



## 新材料产量

单位：千吨

连续三年保持50%左右高速增长



## 主要化工产品产量

单位：千吨	2023 年	2024 年	同比变动
乙烯	8,001	8,652	+ 8.1%
合成树脂	12,579	13,293	+ 5.7%
合成纤维原料及聚合物	1,098	1,165	+ 6.1%
合成橡胶	966	1,007	+ 4.2%
尿素	2,300	2,930	+ 27.4%



2024年公司位列美国《化学与工程新闻》

“全球化工企业50强” 第5位



# 销售业务市场营销能力持续增强

运营加油站总数 **22,441** 座



新建综合能源站

**690** 座

新建充换电站

**2,880** 座

新增充电枪

**27,309** 把

新建光伏站

**1,386** 座

新建加氢站

**5** 座



非油毛利

**63.8** 亿元

同比增长

**5.5%**



国际贸易量

**5.2** 亿吨

同比增长

**0.3** 亿吨

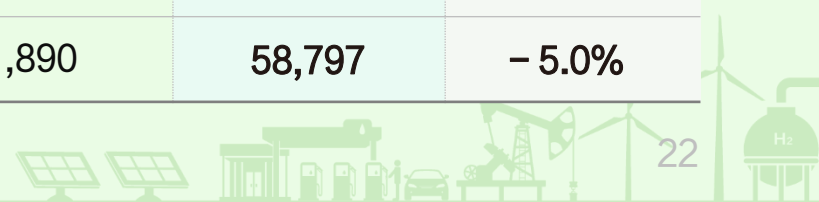


## 成品油销售量

单位：千吨	2023 年	2024 年	同比变动
成品油销售	165,798	159,000	- 4.1%
其中：汽油	67,136	64,147	- 4.5%
煤油	18,962	20,662	+ 9.0%
柴油	79,700	74,191	- 6.9%

## 国内成品油销售量

单位：千吨	2023 年	2024 年	同比变动
成品油销售	123,386	119,103	- 3.5%
其中：汽油	51,541	49,389	- 4.2%
煤油	9,955	10,917	+ 9.7%
柴油	61,890	58,797	- 5.0%





# 天然气产业链协同创效能力持续增强



中国石油

## 天然气销量

销售天然气

**2,877.5** 亿立方米



国内销售天然气

**2,278.3** 亿立方米

同比增长

**3.7%**



终端天然气销量

**559** 亿立方米

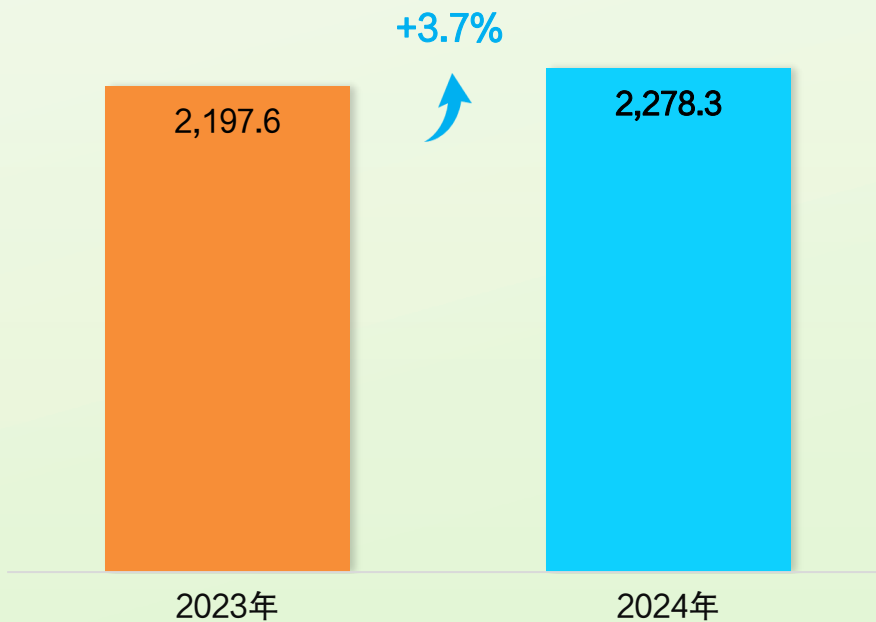
同比增长

**10.6%**



## 国内天然气销量

单位：亿立方米





# 绿色低碳转型迈出坚实步伐



中国石油



风光发电量

**47.2** 亿千瓦时

为去年同期

**2.2** 倍



对外供电

**21.5** 亿千瓦时

为去年同期

**3.2** 倍



新建风光发电装机规模

**495** 万千瓦

累计建成装机规模

**1,017** 万千瓦



新签地热供暖合同面积

**7,512** 万平方米

新建地热供暖面积

**1,571** 万平方米



二氧化碳年注入量

**190** 万吨

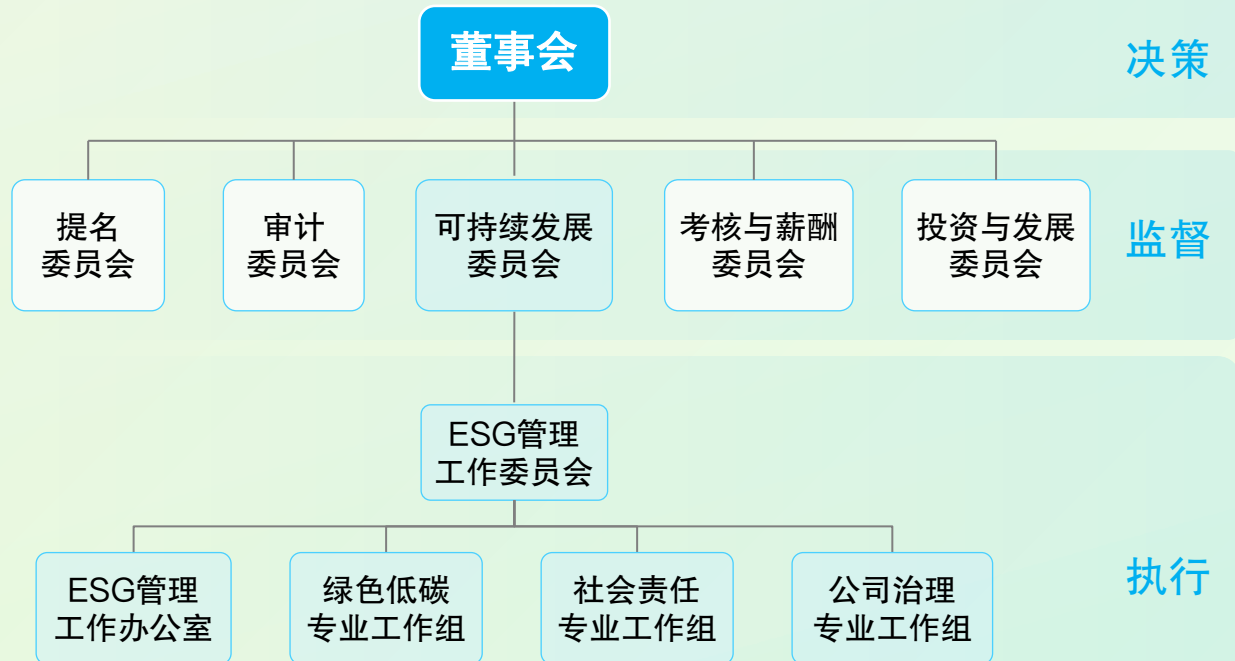
同比增长

**19.3%**



# ESG治理体系持续完善

- 全面推动《中国石油天然气股份有限公司ESG工作提升三年行动方案》（2024-2026）实施
- 制定发布《中国石油天然气股份有限公司ESG管理办法》



## ESG披露质量不断提升



最佳ESG 先锋奖  
最佳ESG 实践奖

香港国际金融论坛暨香港国际  
ESG 榜单

亚洲油气行业最佳ESG  
中国油气行业最佳ESG

《机构投资者》杂志





## “全球最具创新力公司50强”

2024年公司研发支出

**311.15** 亿元



同比增长

**2.1** %

2024年公司申请国内外专利

**6,257** 件



同比增长

**11.9** %



超深层油气  
勘探开发



提高  
采收率




非常规  
油气



炼化新  
材料



新能源  
新业务



科学探索  
发现油气

亚洲第一  
垂深井

深地塔科1井



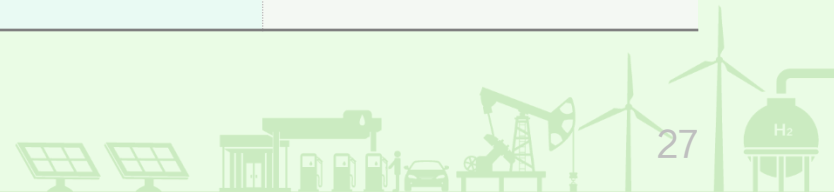


# 2025年营运总体目标



中国石油

	2024 年实现	2025 年目标	变动
油气当量产量 (百万桶油当量)	1,797.4	1,826.6	+1.6%
国内油气当量产量 (百万桶)	1,603.2	1,648.3	+2.8%
国内原油产量 (百万桶)	777.0	785.6	+1.1%
国内可销售天然气产量 (十亿立方英尺)	4,956.8	5,174.6	+4.4%
原油加工量 (百万桶)	1,378.4		基本持平
资本性支出 (亿元)	2,758	2,622	-4.9%



03

# 董事长致辞



**戴厚良 先生**

董事长

# Q&A

## 问答





中国石油天然气股份有限公司  
PetroChina Company Limited



## 投资者关系

电话: (8610)5998-2622; (852)2899-2010

电邮: [ir@petrochina.com.cn](mailto:ir@petrochina.com.cn)

[hko@petrochina.com.hk](mailto:hko@petrochina.com.hk)



## 媒体查询

电话: (8610) 5166-3828; (852)2522-1838

电邮: [zhongshiyou.list@everbloom.com.cn](mailto:zhongshiyou.list@everbloom.com.cn)

[petrochina.list@everbloom.com.cn](mailto:petrochina.list@everbloom.com.cn)

