




中国石油天然气股份有限公司
PetroChina Company Limited

2025

三季度业绩报告

2025年10月31日



免责声明

本报告包含预测性声明，当中涉及风险和不明朗因素。这些声明一般以预测性词汇表达，诸如认为、预期、预计、估计、计划、预测、目标、可能、将会或其它相类似的用词，用以表达预期或可能在未来采取的行动或这些行动所带来的结果。阁下不应过分依赖这些只在本报告日期适用的预测性声明。这些预测性声明是根据我们本身的资料及其它我们认为可靠的资料来源做出的。我们的实际业绩可能和这些预测性声明有差异，因而可能导致我们股票的市场价格波动。





前三季度财务业绩概要



中国石油

	2024年前三季度 ^[注]	2025年前三季度	同比变动
布伦特期货油价 (美元 / 桶)	81.82	69.91	-14.6%
原油平均实现价格 (美元 / 桶)	76.88	65.55	-14.7%
营业收入 (百万元人民币)	2,257,694	2,169,256	-3.9%
经营利润 (百万元人民币)	188,244	175,053	-7.0%
归属于母公司股东净利润 (百万元人民币)	132,788	126,294	-4.9%
每股基本盈利 (元人民币)	0.73	0.69	-4.9%

注：2024年，本公司附属公司大庆油田有限责任公司收购中国石油集团电能有限公司，属于同一控制下企业合并，按照会计准则的相关规定，在编制合并财务报表时对比较期间相关会计数据进行了追溯调整





第三季度财务业绩概要



中国石油

	2025年第二季度	2025年第三季度	环比变动
原油平均实现价格 (美元 / 桶)	62.40	64.16	2.8%
营业收入 (百万元人民币)	696,991	719,157	3.2%
经营利润 (百万元人民币)	51,853	58,020	11.9%
归属于母公司股东净利润 (百万元人民币)	37,198	42,287	13.7%
每股基本盈利 (元人民币)	0.20	0.23	13.7%



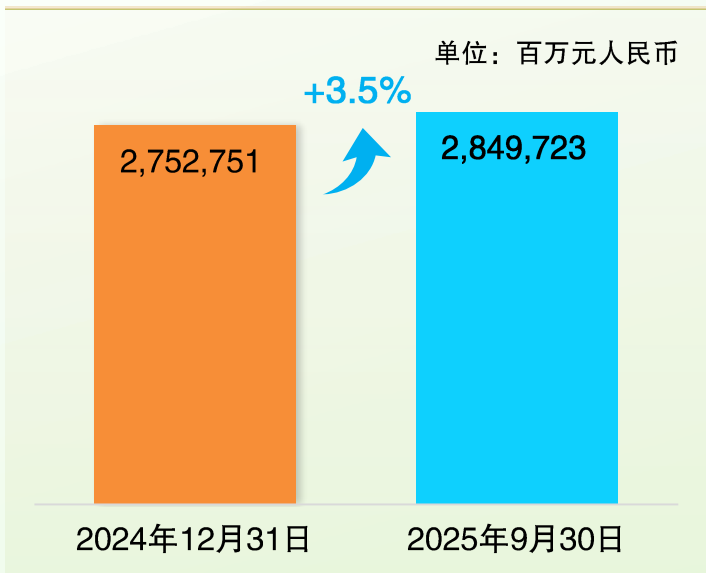


财务状况保持稳健

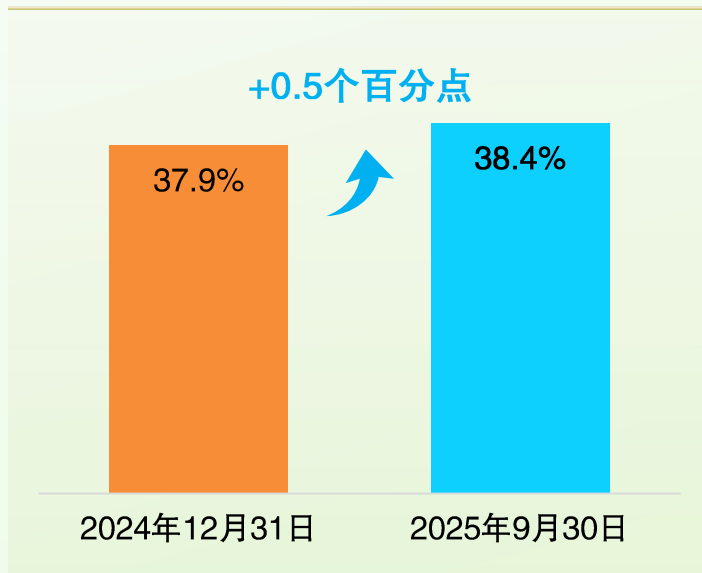


中国石油

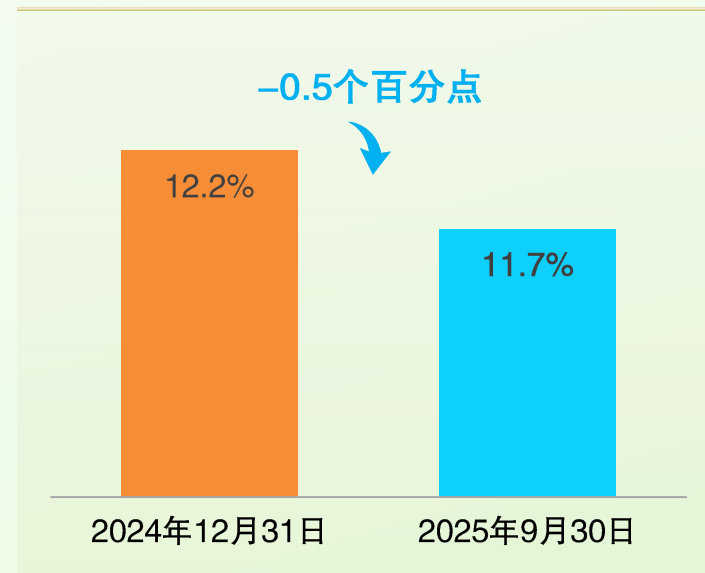
总资产



资产负债率



资本负债率



经营活动产生的现金流量净额 同比增长

3,431.00 亿元 **3.3%**

自由现金流 同比增长

1,658.70 亿元 **9.1%**

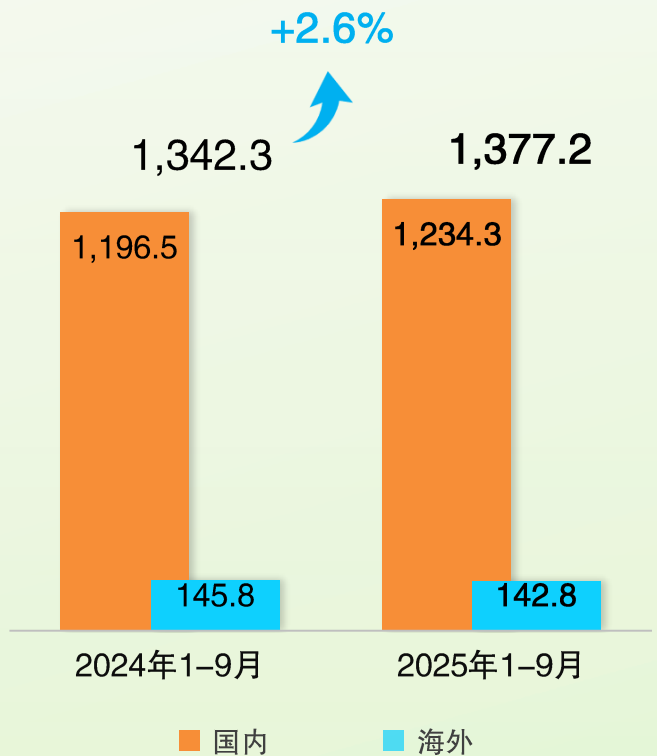




油气当量产量 **1,377.2** 百万桶

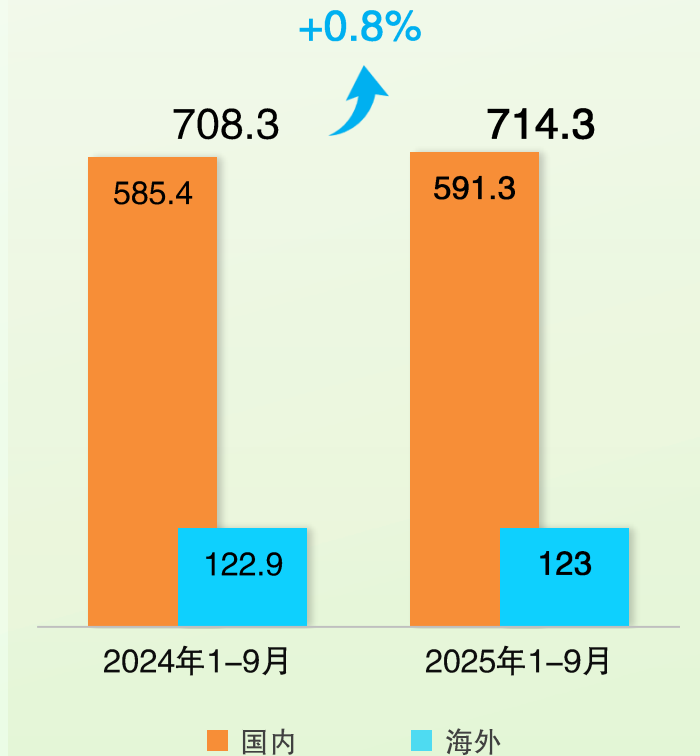
油气当量产量

单位：百万桶



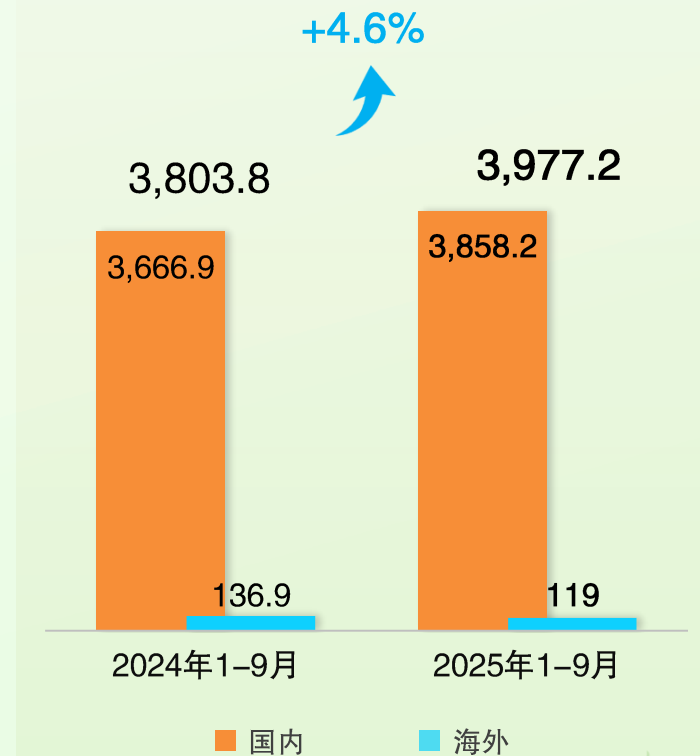
原油产量

单位：百万桶



可销售天然气产量

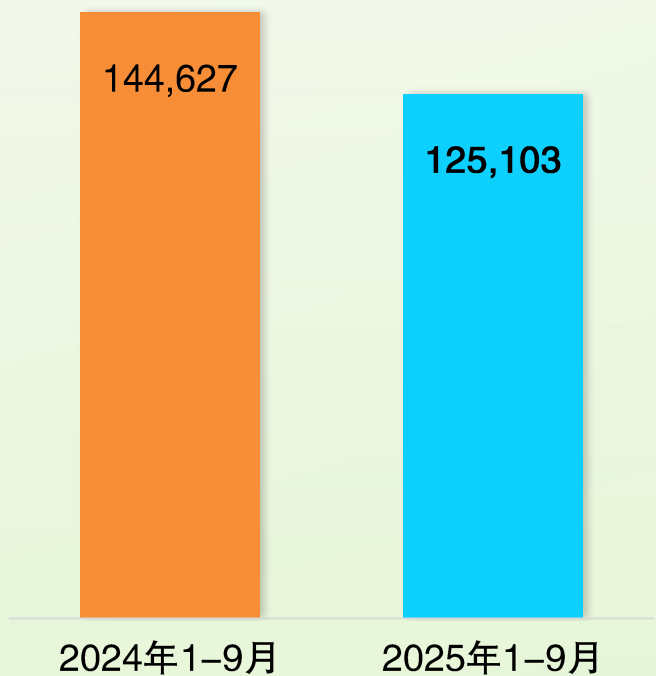
单位：十亿立方英尺





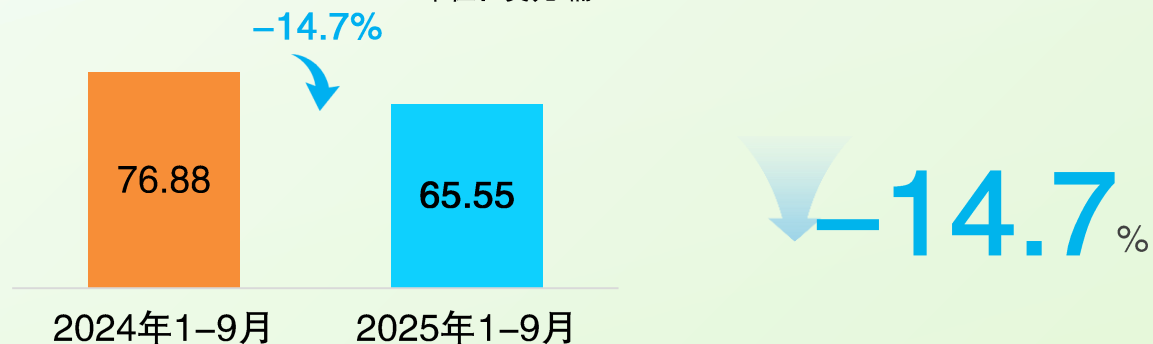
经营利润

单位：百万元人民币



原油实现价格

单位：美元/桶



油气单位操作成本

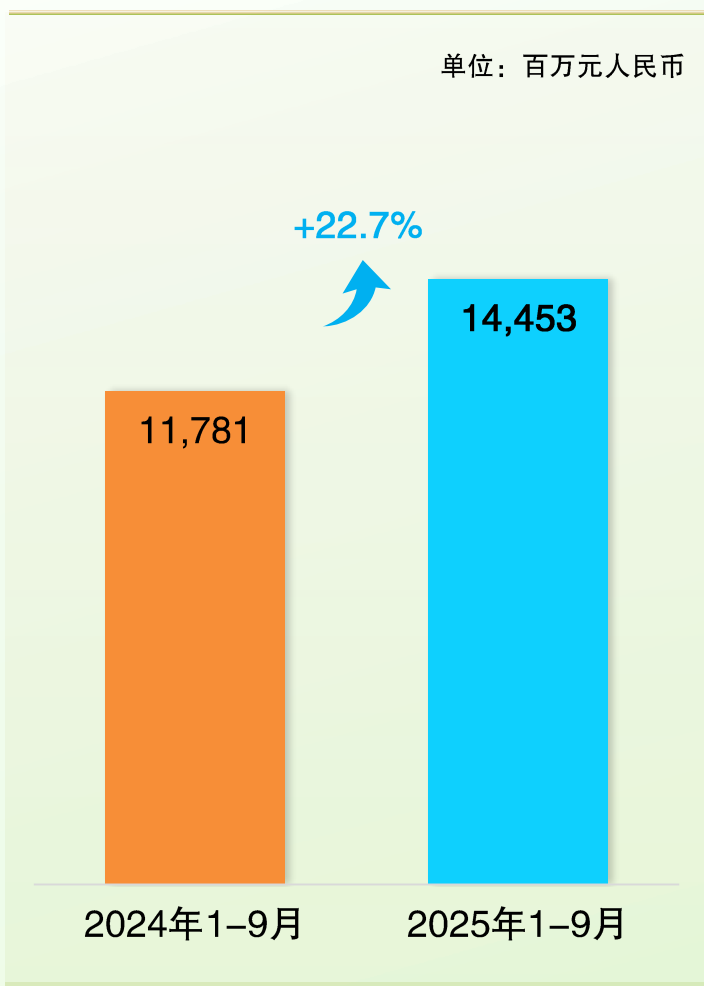
单位：美元/桶





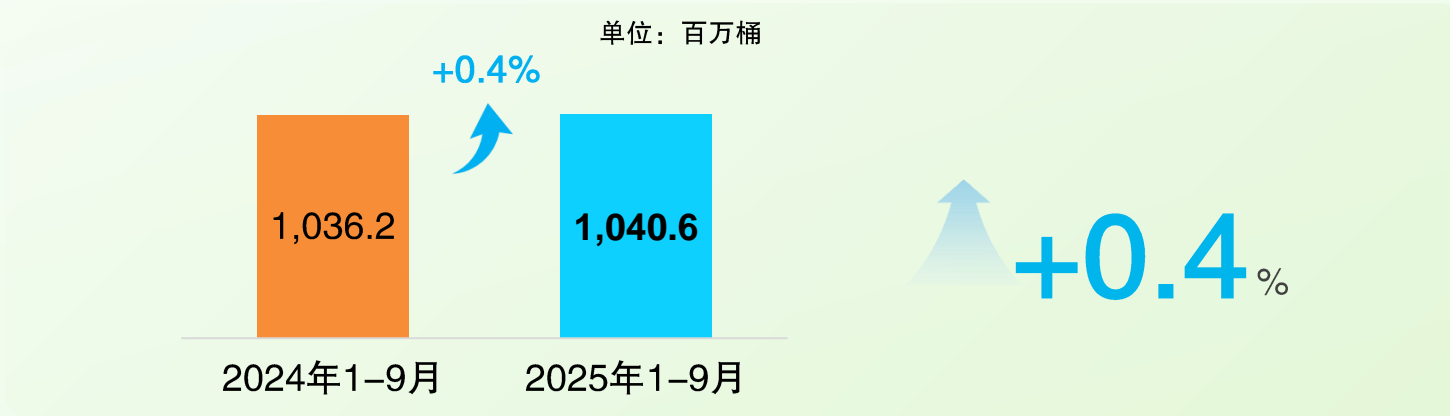
经营利润

单位：百万元人民币



原油加工量


单位：百万桶



成品油产量

单位：千吨

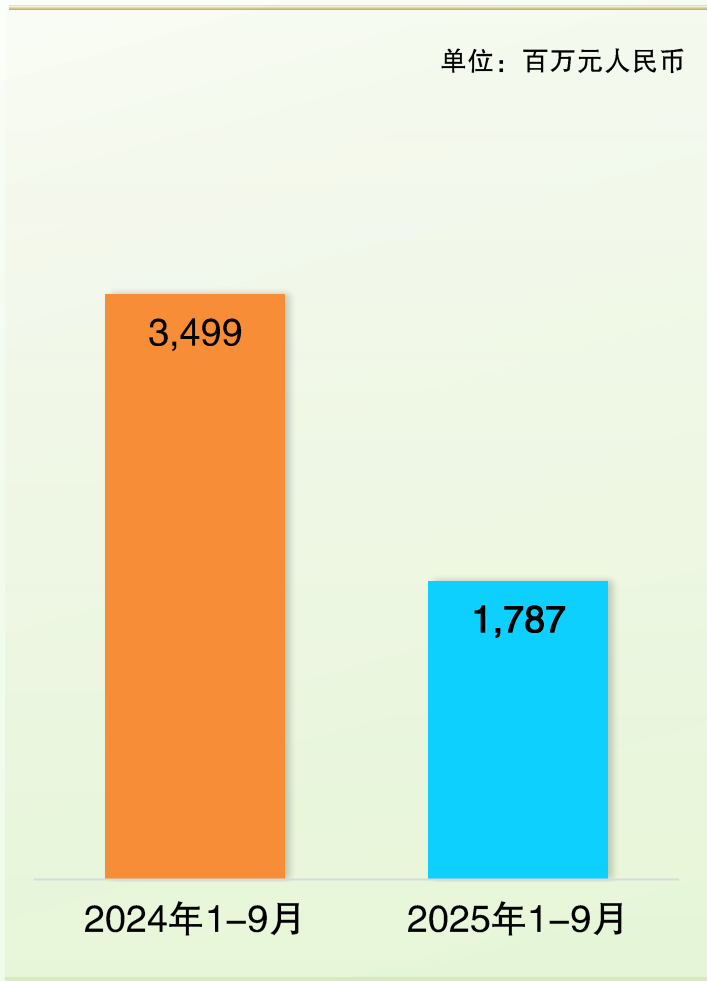
	2024年1-9月	2025年1-9月	同比变动
成品油	89,909	89,590	-0.4%
其中：汽油	36,439	34,708	-4.8%
煤油	13,534	14,819	+9.5%
柴油	39,936	40,063	+0.3%





经营利润

单位：百万元人民币



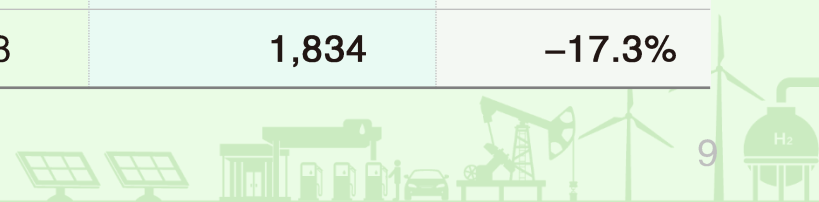
化工产品商品量

单位：万吨



主要化工产品产量

单位：千吨	2024年1-9月	2025年1-9月	同比变动
乙烯	6,356	6,688	+5.2%
合成树脂	9,850	10,271	+4.3%
合成纤维原料及聚合物	866	987	+14.0%
合成橡胶	730	804	+10.1%
尿素	2,218	1,834	-17.3%





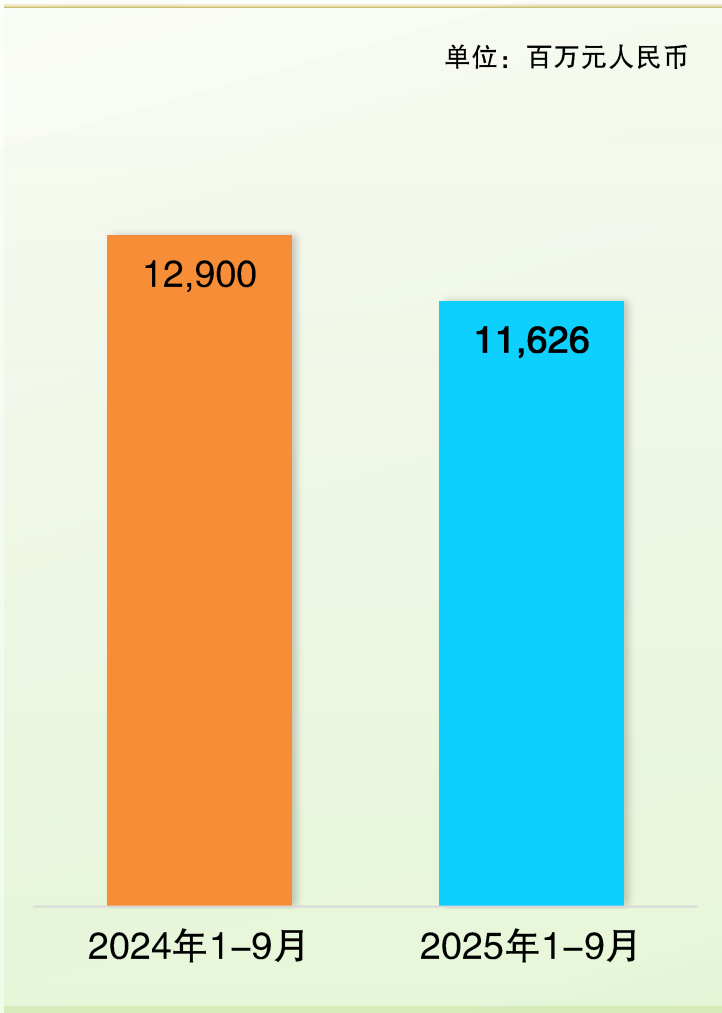
销售



中国石油

经营利润

单位：百万元人民币



成品油销售量

单位：千吨	2024年1-9月	2025年1-9月	同比变动
成品油销售	119,886	120,876	+0.8%
其中：汽油	49,138	47,857	-2.6%
煤油	16,099	18,225	+13.2%
柴油	54,649	54,794	+0.3%

国内成品油销售量

单位：千吨	2024年1-9月	2025年1-9月	同比变动
成品油销售	89,596	89,640	+0.05%
其中：汽油	37,963	36,782	-3.1%
煤油	8,424	8,495	+0.8%
柴油	43,209	44,363	+2.7%





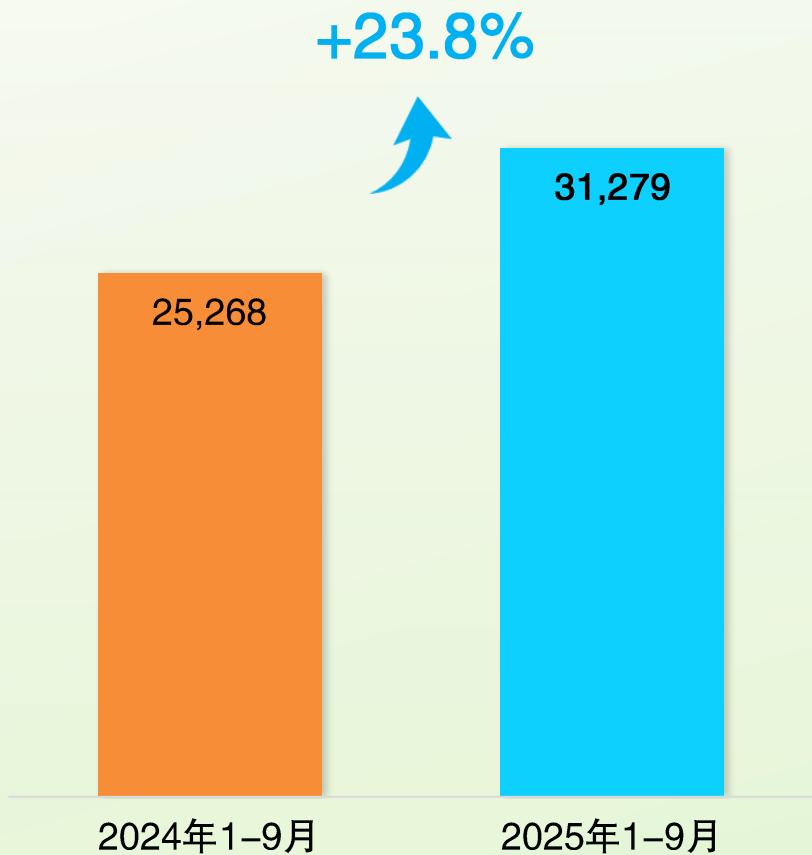
天然气销售



中国石油

经营利润

单位：百万元人民币



天然气销量

单位：亿立方米



国内天然气销量

单位：亿立方米



2025年营运总体目标及前三季度完成情况



	2024年 前三季度	2025年 前三季度	变动	2025年目标	完成情况
油气当量产量 (百万桶油当量)	1,342.3	1,377.2	+2.6%	1,826.6	75%
国内油气当量产量 (百万桶油当量)	1,196.5	1,234.3	+3.2%	1,648.3	75%
国内原油产量 (百万桶)	585.4	591.3	+1.0%	785.6	75%
国内可销售天然气产量 (十亿立方英尺)	3,666.9	3,858.2	+5.2%	5,174.6	75%
原油加工量 (百万桶)	1,036.2	1,040.6	+0.4%	1,330.9	78%



Q&A

问答





中国石油天然气股份有限公司
PetroChina Company Limited



投资者关系

电话: (8610)5998-2622; (852)2899-2010

电邮: ir@petrochina.com.cn

hko@petrochina.com.hk



媒体查询

电话: (8610) 5166-3828; (852)2522-1838

电邮: zhongshiyou.list@everbloom.com.cn

petrochina.list@everbloom.com.cn

